



Licenciés 2023

**1 107 130**

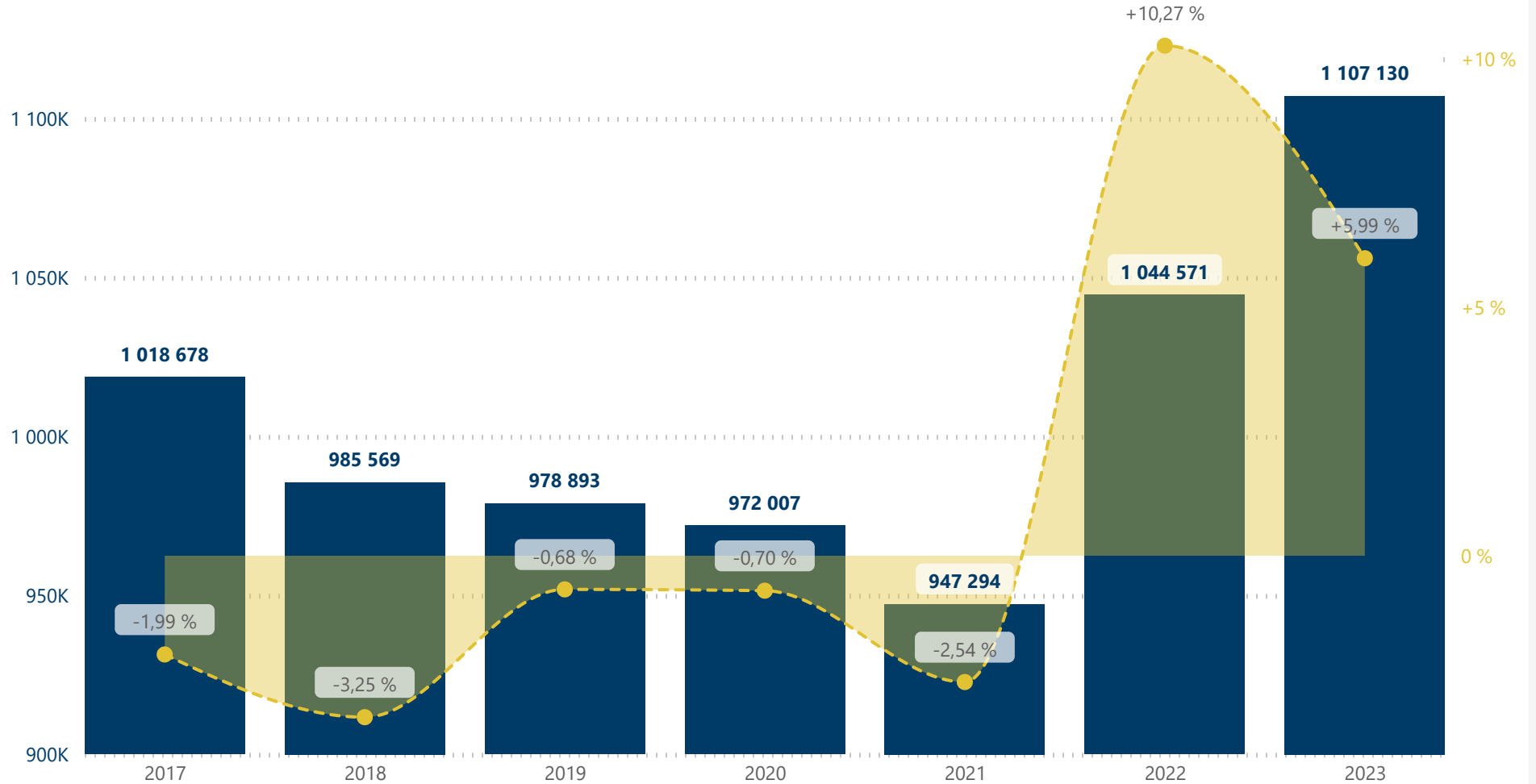
**+5,99 %**  
vs N-1 (%)

**+62 559**  
vs N-1



1 150K

● Nb Licenciés N — Evolution N vs N-1 %



# Evolution des effectifs licenciés 2023 par sexe



Licenciées F 2023

**329 928**

+4,90 %  
vs N-1 (%)

+15 408  
vs N-1

Jeunes

**169 716**

+2,41 %  
vs N-1 (%)

+3 997  
vs N-1

Adultes

**160 212**

+7,67 %  
vs N-1 (%)

+11 411  
vs N-1



Licenciés H 2023

**777 202**

+6,46 %  
vs N-1 (%)

+47 151  
vs N-1

Jeunes

**371 153**

+3,05 %  
vs N-1 (%)

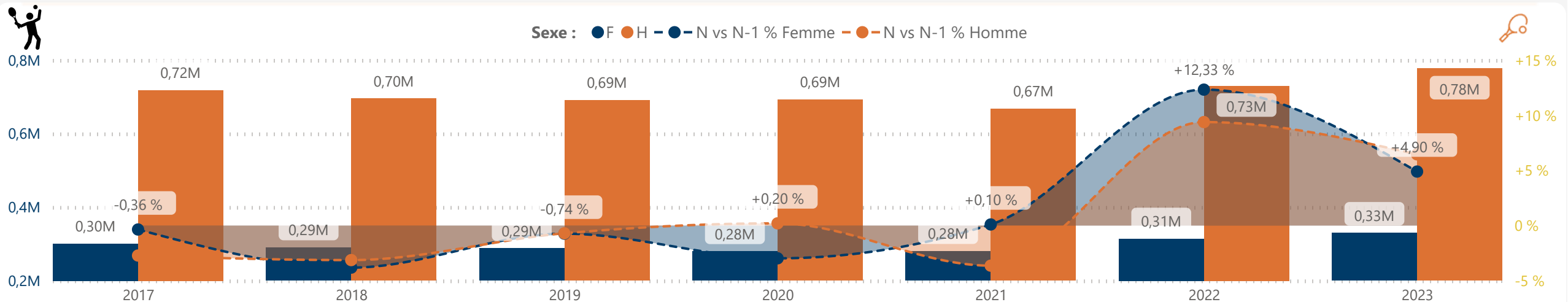
+10 974  
vs N-1

Adultes

**406 049**

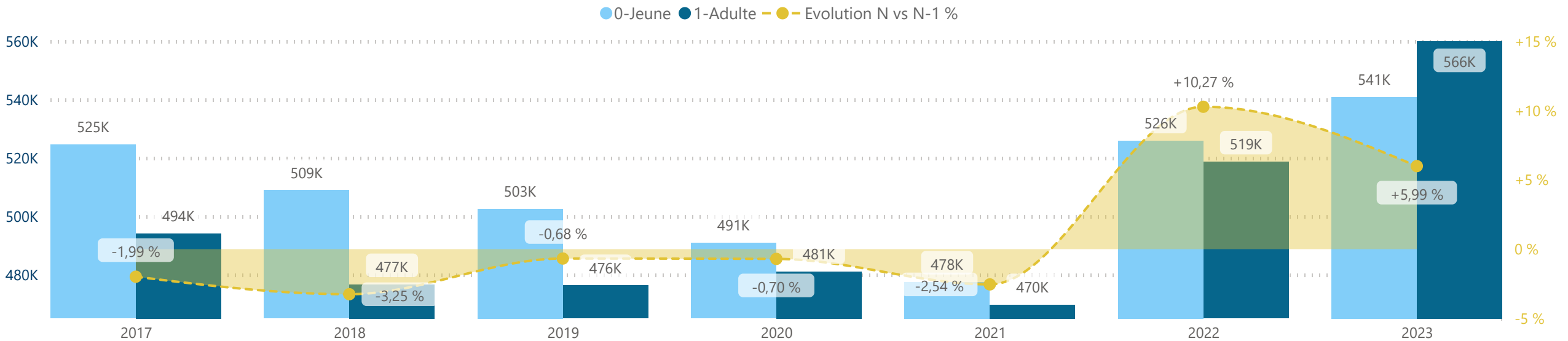
+9,78 %  
vs N-1 (%)

+36 177  
vs N-1



# Evolution des effectifs licenciés Jeunes vs Adultes

Millésime	2015		2016		2017		2018		2019		2020		2021		2022		2023	
JeuneAdulte	Nb	%	Nb	%	Nb	%	Nb	%	Nb	%	Nb	%	Nb	%	Nb	%	Nb	%
<b>0-Jeune</b>																		
F	152 990	14,54%	152 945	14,72%	156 416	15,35%	151 131	15,33%	149 296	15,25%	141 512	14,56%	144 317	15,23%	165 719	15,86%	169 716	15,33%
H	380 029	36,12%	379 320	36,50%	368 134	36,14%	357 799	36,30%	353 298	36,09%	349 369	35,94%	333 224	35,18%	360 179	34,48%	371 153	33,52%
<b>Total</b>	<b>533 019</b>	<b>50,66%</b>	<b>532 265</b>	<b>51,21%</b>	<b>524 550</b>	<b>51,49%</b>	<b>508 930</b>	<b>51,64%</b>	<b>502 594</b>	<b>51,34%</b>	<b>490 881</b>	<b>50,50%</b>	<b>477 541</b>	<b>50,41%</b>	<b>525 898</b>	<b>50,35%</b>	<b>540 869</b>	<b>48,85%</b>
<b>1-Adulte</b>																		
F	153 126	14,55%	148 821	14,32%	144 523	14,19%	138 803	14,08%	138 723	14,17%	138 083	14,21%	135 634	14,32%	148 801	14,25%	160 212	14,47%
H	365 972	34,78%	358 251	34,47%	349 605	34,32%	337 836	34,28%	337 576	34,49%	343 043	35,29%	334 119	35,27%	369 872	35,41%	406 049	36,68%
<b>Total</b>	<b>519 098</b>	<b>49,34%</b>	<b>507 072</b>	<b>48,79%</b>	<b>494 128</b>	<b>48,51%</b>	<b>476 639</b>	<b>48,36%</b>	<b>476 299</b>	<b>48,66%</b>	<b>481 126</b>	<b>49,50%</b>	<b>469 753</b>	<b>49,59%</b>	<b>518 673</b>	<b>49,65%</b>	<b>566 261</b>	<b>51,15%</b>
<b>Total</b>	<b>1 052 117</b>		<b>1 039 337</b>		<b>1 018 678</b>		<b>985 569</b>		<b>978 893</b>		<b>972 007</b>		<b>947 294</b>		<b>1 044 571</b>		<b>1 107 130</b>	

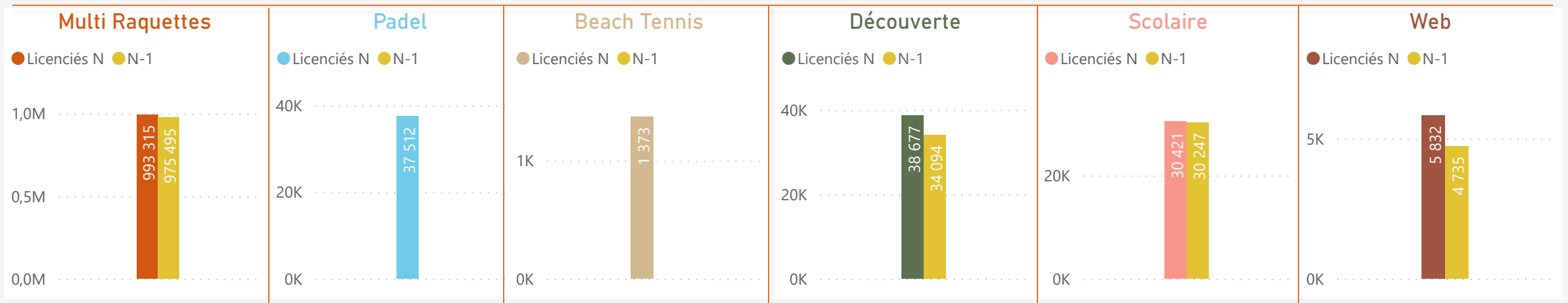


# Evolution des effectifs licenciés par ligue de 2021 à 2023

Millésime	2021			2022			2023		
Ligue	Nb Licenciés N	N vs N-1 (Nb)	N vs N-1 (%)	Nb Licenciés N	N vs N-1 (Nb)	N vs N-1 (%)	Nb Licenciés N	N vs N-1 (Nb)	N vs N-1 (%)
Auvergne Rhone-Alpes	122 121	+279	+0,23 %	131 981	+9 860	+8,07 %	139 370	+7 389	+5,60 %
Bourgogne Franche Comte	26 075	-1 259	-4,61 %	28 510	+2 435	+9,34 %	30 079	+1 569	+5,50 %
Bretagne	38 623	-2 614	-6,34 %	43 514	+4 891	+12,66 %	45 655	+2 141	+4,92 %
Centre Val de Loire	33 890	-2 583	-7,08 %	37 514	+3 624	+10,69 %	39 760	+2 246	+5,99 %
Corse	4 237	+234	+5,85 %	4 640	+403	+9,51 %	4 903	+263	+5,67 %
Grand Est	67 812	-1 684	-2,42 %	77 548	+9 736	+14,36 %	82 035	+4 487	+5,79 %
Guadeloupe	5 496	+1 567	+39,88 %	4 504	-992	-18,05 %	4 602	+98	+2,18 %
Guyane	811	+20	+2,53 %	798	-13	-1,60 %	1 150	+352	+44,11 %
Hauts de France	63 749	-4 765	-6,95 %	72 273	+8 524	+13,37 %	76 690	+4 417	+6,11 %
Ile de France	211 346	-10 504	-4,73 %	234 015	+22 669	+10,73 %	247 688	+13 673	+5,84 %
Martinique	2 131	-124	-5,50 %	2 411	+280	+13,14 %	2 986	+575	+23,85 %
Normandie	43 628	-2 417	-5,25 %	47 527	+3 899	+8,94 %	50 704	+3 177	+6,68 %
Nouvelle Aquitaine	85 600	-3 285	-3,70 %	94 516	+8 916	+10,42 %	100 665	+6 149	+6,51 %
Nouvelle Calédonie	2 275	-62	-2,65 %	2 102	-173	-7,60 %	2 405	+303	+14,41 %
Occitanie	93 243	+2 955	+3,27 %	102 961	+9 718	+10,42 %	108 692	+5 731	+5,57 %
Pays de la Loire	44 540	-4 067	-8,37 %	48 977	+4 437	+9,96 %	51 662	+2 685	+5,48 %
Provence Alpes Côte d'Azur	90 405	+3 904	+4,51 %	98 766	+8 361	+9,25 %	105 488	+6 722	+6,81 %
Reunion	10 352	+896	+9,48 %	11 057	+705	+6,81 %	11 841	+784	+7,09 %
Z-Divers FFT	960	-1 204	-55,64 %	957	-3	-0,31 %	755	-202	-21,11 %
<b>Total</b>	<b>947 294</b>	<b>-24 713</b>	<b>-2,54 %</b>	<b>1 044 571</b>	<b>+97 277</b>	<b>+10,27 %</b>	<b>1 107 130</b>	<b>+62 559</b>	<b>+5,99 %</b>

# Evolution des effectifs licenciés par type de licence

Millésime Type Licence	2018		2019		2020		2021		2022		2023	
	Nombre	%	Nombre	%	Nombre	%	Nombre	%	Nombre	%	Nombre	%
Multi-Raquettes	937 121	95,08%	929 610	94,97%	930 452	95,72%	876 656	92,54%	975 495	93,39%	993 315	89,72%
Padel											37 512	3,39%
Beach Tennis											1 373	0,12%
Hors Club	2 510	0,25%	4 147	0,42%	4 328	0,45%	2 635	0,28%	4 735	0,45%	5 832	0,53%
Découverte	19 827	2,01%	21 094	2,15%	23 262	2,39%	42 808	4,52%	34 094	3,26%	38 677	3,49%
Scolaire	26 111	2,65%	24 042	2,46%	13 965	1,44%	25 195	2,66%	30 247	2,90%	30 421	2,75%
<b>Total</b>	<b>985 569</b>	<b>100,00%</b>	<b>978 893</b>	<b>100,00%</b>	<b>972 007</b>	<b>100,00%</b>	<b>947 294</b>	<b>100,00%</b>	<b>1 044 571</b>	<b>100,00%</b>	<b>1 107 130</b>	<b>100,00%</b>
Multi-Raquettes	-31 882	-3,29 %	-7 511	-0,80 %	+842	+0,09 %	-53 796	-5,78 %	+98 839	+11,27 %	+17 820	+1,83 %
Padel											+37 512	0,00 %
Beach Tennis											+1 373	0,00 %
Hors Club	+2 180	+660,61 %	+1 637	+65,22 %	+181	+4,36 %	-1 693	-39,12 %	+2 100	+79,70 %	+1 097	+23,17 %
Découverte	-2 585	-11,53 %	+1 267	+6,39 %	+2 168	+10,28 %	+19 546	+84,03 %	-8 714	-20,36 %	+4 583	+13,44 %
Scolaire	-822	-3,05 %	-2 069	-7,92 %	-10 077	-41,91 %	+11 230	+80,42 %	+5 052	+20,05 %	+174	+0,58 %
<b>Total</b>	<b>-33 109</b>	<b>-3,25 %</b>	<b>-6 676</b>	<b>-0,68 %</b>	<b>-6 886</b>	<b>-0,70 %</b>	<b>-24 713</b>	<b>-2,54 %</b>	<b>+97 277</b>	<b>+10,27 %</b>	<b>+62 559</b>	<b>+5,99 %</b>



# Détail des effectifs 2023 par type de licence

Type de Licence	Multi-Raquettes			Padel			Beach Tennis			Hors Club			Découverte			Scolaire			Total
	Jeune	Adulte	Total	F	H	Total	F	H	Total	F	H	Total	F	H	Total	F	H	Total	
<b>0-Jeune</b>	<b>146 654</b>	<b>342 747</b>	<b>489 401</b>	<b>595</b>	<b>1 712</b>	<b>2 307</b>	<b>79</b>	<b>90</b>	<b>169</b>	<b>26</b>	<b>79</b>	<b>105</b>	<b>7 424</b>	<b>11 042</b>	<b>18 466</b>	<b>14 938</b>	<b>15 483</b>	<b>30 421</b>	<b>540 869</b>
6 ans et moins	14 169	32 287	46 456										1 242	1 692	2 934	2 262	2 346	4 608	53 998
7 ans	10 121	23 431	33 552	20	41	61					2	2	776	986	1 762	2 191	2 176	4 367	39 744
8 ans	12 748	28 598	41 346	35	60	95	1	2	3				795	1 022	1 817	2 478	2 516	4 994	48 255
9 ans	14 290	31 954	46 244	76	110	186	2	3	5	1		1	936	1 201	2 137	2 452	2 569	5 021	53 594
10 ans	14 948	33 657	48 605	62	96	158	4	7	11		4	4	743	980	1 723	2 426	2 508	4 934	55 435
11 ans	15 343	35 187	50 530	43	123	166	5	13	18	2	2	4	799	1 044	1 843	2 163	2 174	4 337	56 898
12 ans	12 516	31 060	43 576	55	147	202	8	6	14	3	4	7	481	819	1 300	466	545	1 011	46 110
13 ans	11 785	30 590	42 375	67	177	244	5	13	18	4	8	12	317	678	995	174	248	422	44 066
14 ans	10 578	26 473	37 051	67	199	266	9	8	17	3	5	8	292	484	776	190	239	429	38 547
15/16 ans	17 760	41 511	59 271	97	359	456	23	14	37	6	15	21	639	1 154	1 793	136	162	298	61 876
17/18 ans	12 396	27 999	40 395	73	400	473	22	24	46	7	39	46	404	982	1 386				42 346
<b>1-Adulte</b>	<b>147 257</b>	<b>356 657</b>	<b>503 914</b>	<b>5 111</b>	<b>30 094</b>	<b>35 205</b>	<b>613</b>	<b>591</b>	<b>1 204</b>	<b>435</b>	<b>5 292</b>	<b>5 727</b>	<b>6 796</b>	<b>13 415</b>	<b>20 211</b>				<b>566 261</b>
Senior	35 519	90 372	125 891	1 325	11 906	13 231	149	155	304	270	3 447	3 717	2 350	5 909	8 259				151 402
35	16 416	35 901	52 317	609	4 444	5 053	113	83	196	38	538	576	921	1 373	2 294				60 436
40	22 916	44 992	67 908	840	3 868	4 708	132	107	239	38	398	436	1 118	1 652	2 770				76 061
45	21 651	48 966	70 617	826	3 821	4 647	101	87	188	27	337	364	863	1 496	2 359				78 175
50	16 597	44 456	61 053	705	3 118	3 823	63	80	143	27	268	295	577	1 217	1 794				67 108
55	11 099	29 468	40 567	396	1 696	2 092	32	41	73	16	153	169	328	672	1 000				43 901
60	8 175	19 932	28 107	217	718	935	15	24	39	12	87	99	244	427	671				29 851
65	6 122	15 180	21 302	109	325	434	4	10	14	4	32	36	159	267	426				22 212
70	4 492	12 943	17 435	45	137	182	2		2	2	20	22	116	201	317				17 958
75	2 869	9 185	12 054	25	40	65	2	4	6	1	10	11	72	122	194				12 330
80	1 401	5 262	6 663	14	21	35					2	2	48	79	127				6 827
<b>Total FFT</b>	<b>293 911</b>	<b>699 404</b>	<b>993 315</b>	<b>5 706</b>	<b>31 806</b>	<b>37 512</b>	<b>692</b>	<b>681</b>	<b>1 373</b>	<b>461</b>	<b>5 371</b>	<b>5 832</b>	<b>14 220</b>	<b>24 457</b>	<b>38 677</b>	<b>14 938</b>	<b>15 483</b>	<b>30 421</b>	<b>1 107 130</b>

## Evolution des effectifs licenciés par âge et par genre de 2021 à 2023

Millésime	2021			2022			2023			
	JeuneAdulte	Nb Licenciés N	N vs N-1 (Nb)	N vs N-1 (%)	Nb Licenciés N	N vs N-1 (Nb)	N vs N-1 (%)	Nb Licenciés N	N vs N-1 (Nb)	N vs N-1 (%)
<input checked="" type="checkbox"/> 0-Jeune		<b>477 541</b>	<b>-13 340</b>	<b>-2,72 %</b>	<b>525 898</b>	<b>+48 357</b>	<b>+10,13 %</b>	<b>540 869</b>	<b>+14 971</b>	<b>+2,85 %</b>
6 ans et moins		45 840	+540	+1,19 %	52 621	+6 781	+14,79 %	53 998	+1 377	+2,62 %
7 ans		35 520	+1 104	+3,21 %	40 445	+4 925	+13,87 %	39 744	-701	-1,73 %
8 ans		41 408	-1 044	-2,46 %	47 565	+6 157	+14,87 %	48 255	+690	+1,45 %
9 ans		46 851	-617	-1,30 %	52 689	+5 838	+12,46 %	53 594	+905	+1,72 %
10 ans		49 157	-2 240	-4,36 %	54 877	+5 720	+11,64 %	55 435	+558	+1,02 %
11 ans		50 973	-919	-1,77 %	56 383	+5 410	+10,61 %	56 898	+515	+0,91 %
12 ans		41 033	-1 675	-3,92 %	46 595	+5 562	+13,55 %	46 110	-485	-1,04 %
13 ans		37 746	-1 869	-4,72 %	39 780	+2 034	+5,39 %	44 066	+4 286	+10,77 %
14 ans		34 797	-2 680	-7,15 %	36 201	+1 404	+4,03 %	38 547	+2 346	+6,48 %
15/16 ans		56 744	-1 575	-2,70 %	59 070	+2 326	+4,10 %	61 876	+2 806	+4,75 %
17/18 ans		37 472	-2 365	-5,94 %	39 672	+2 200	+5,87 %	42 346	+2 674	+6,74 %
<input checked="" type="checkbox"/> 1-Adulte		<b>469 753</b>	<b>-11 373</b>	<b>-2,36 %</b>	<b>518 673</b>	<b>+48 920</b>	<b>+10,41 %</b>	<b>566 261</b>	<b>+47 588</b>	<b>+9,17 %</b>
Senior		116 171	-1 715	-1,45 %	133 241	+17 070	+14,69 %	151 402	+18 161	+13,63 %
35		48 680	-2 710	-5,27 %	53 018	+4 338	+8,91 %	60 436	+7 418	+13,99 %
40		65 210	-1 957	-2,91 %	71 143	+5 933	+9,10 %	76 061	+4 918	+6,91 %
45		69 591	-3 100	-4,26 %	74 435	+4 844	+6,96 %	78 175	+3 740	+5,02 %
50		54 378	+73	+0,13 %	61 185	+6 807	+12,52 %	67 108	+5 923	+9,68 %
55		36 906	+380	+1,04 %	40 763	+3 857	+10,45 %	43 901	+3 138	+7,70 %
60		25 343	-354	-1,38 %	27 504	+2 161	+8,53 %	29 851	+2 347	+8,53 %
65		20 550	-1 034	-4,79 %	21 535	+985	+4,79 %	22 212	+677	+3,14 %
70		17 660	-1 251	-6,62 %	18 101	+441	+2,50 %	17 958	-143	-0,79 %
75		9 943	-5 026	-33,58 %	11 508	+1 565	+15,74 %	12 330	+822	+7,14 %
80		5 321	+5 321	0,00 %	6 240	+919	+17,27 %	6 827	+587	+9,41 %
<b>Total</b>		<b>947 294</b>	<b>-24 713</b>	<b>-2,54 %</b>	<b>1 044 571</b>	<b>+97 277</b>	<b>+10,27 %</b>	<b>1 107 130</b>	<b>+62 559</b>	<b>+5,99 %</b>

# Statistiques Liges/Comités - Année sportive 2023

(base INSEE - populations légales millésimées 2019 en vigueur - population totale par comité)

Ligue	Clubs actifs	Nb instal.	Couv.	PAD	BEA	Pop. (Fin 2019)	Km2(Fin 2019)	Nb Lic. N	Nb Lic. N-1	% Lic Adultes	Nb. Compét. Tennis	Moy Lic./Clubs	Moy. Lic./Instal.	Moy Pop./Instal.	Tx pénétration
<input type="checkbox"/> AUVERGNE RHONE-ALPES	939	4 164	889	156	35	8 032 377	69712	139 370	131 981	52,44 %	49 718	148,4	33,5	1 929	1,74
AIN	96	412	112	5		656 955	5762	12 620	11 896	51,05 %	4 696	131,5	30,6	1 595	1,92
ALLIER	57	195	38	7	2	331 315	7340	4 606	4 657	59,49 %	1 997	80,8	23,6	1 699	1,39
ARDECHE	45	147	16	1	1	326 875	5529	4 635	4 195	55,38 %	1 870	103,0	31,5	2 224	1,42
CANTAL	18	73	19	1		142 811	5726	1 547	1 609	54,17 %	504	85,9	21,2	1 956	1,08
DROME	73	286	34	21	8	520 560	6530	9 069	8 825	53,25 %	3 541	124,2	31,7	1 820	1,74
HAUTE LOIRE	36	136	21	4		226 901	4977	3 360	3 230	51,67 %	1 433	93,3	24,7	1 668	1,48
HAUTE SAVOIE	84	490	82	15	7	828 405	4388	18 869	17 302	48,60 %	5 212	224,6	38,5	1 691	2,28
ISERE	141	652	116	27	11	1 264 979	7432	20 815	19 790	52,68 %	7 638	147,6	31,9	1 940	1,65
LOIRE	89	345	79	17	2	764 737	4781	10 855	10 371	55,30 %	4 152	122,0	31,5	2 217	1,42
PUY DE DOME	81	344	120	5	1	660 240	7970	9 873	9 650	55,02 %	4 502	121,9	28,7	1 919	1,50
RHONE - METROPOLE DE LYON	160	823	196	50	2	1 876 051	3249	35 285	33 161	50,52 %	11 259	220,5	42,9	2 280	1,88
SAVOIE	45	225	29	3	1	432 548	6028	7 234	6 837	54,52 %	2 530	160,8	32,2	1 922	1,67
Z_Comité (L0) de la LIGUE AUVERGNE RHONE-ALPES	14	36	27					602	458	98,17 %	384	43,0	16,7		
<input type="checkbox"/> BOURGOGNE FRANCHE COMTE	325	1 402	452	26	13	2 783 039	47783	30 079	28 510	54,98 %	11 799	92,6	21,5	1 985	1,08
BELFORT	16	67	21			140 145	609	1 595	1 472	57,99 %	531	99,7	23,8	2 092	1,14
COTE D'OR	62	278	81	6	2	532 886	8763	6 378	6 023	51,25 %	2 667	102,9	22,9	1 917	1,20
DOUBS	57	245	84	9		539 449	5233	5 937	5 516	60,77 %	2 284	104,2	24,2	2 202	1,10
HAUTE SAONE	19	79	35			233 194	5360	1 420	1 511	55,07 %	573	74,7	18,0	2 952	0,61
JURA	21	103	32			257 849	4999	2 327	2 375	54,58 %	748	110,8	22,6	2 503	0,90
NIEVRE	35	141	42	5	1	199 596	6817	2 712	2 510	58,04 %	1 048	77,5	19,2	1 416	1,36
SAONE ET LOIRE	57	246	80	2		547 824	8575	5 533	5 263	51,26 %	2 231	97,1	22,5	2 227	1,01
YONNE	49	199	53	4	6	332 096	7427	4 078	3 763	53,38 %	1 653	83,2	20,5	1 669	1,23
Z_Comité (L0) de la LIGUE BOURGOGNE FRANCHE COMTE	9	44	24		4			99	77	97,98 %	64	11,0	2,3		
<input type="checkbox"/> BRETAGNE	348	1 291	711	45	14	3 340 379	27209	45 655	43 514	49,88 %	18 920	131,2	35,4	2 587	1,37
COTES D'ARMOR	62	243	122	8	8	596 186	6878	7 436	7 180	48,05 %	3 384	119,9	30,6	2 453	1,25
FINISTERE	87	347	215	12		906 554	6733	12 929	12 725	48,46 %	4 589	148,6	37,3	2 613	1,43
ILLE ET VILAINE	127	404	232	15	6	1 082 073	6775	15 672	14 550	51,84 %	6 937	123,4	38,8	2 678	1,45
MORBIHAN	67	296	141	10		755 566	6823	9 453	8 942	49,25 %	3 901	141,1	31,9	2 553	1,25
Z_Comité (L0) de la LIGUE BRETAGNE	5	1	1					165	117	93,94 %	109	33,0	165,0		
<input type="checkbox"/> CENTRE VAL DE LOIRE	385	1 584	548	36	22	1 876 183	32376	39 760	37 514	51,88 %	16 330	103,3	25,1	1 184	2,12
CHER	52	182	44		4	296 404	7235	3 375	3 546	62,90 %	1 837	64,9	18,5	1 629	1,14
EURE ET LOIR	54	195	64	6		429 425	5880	7 024	6 467	47,39 %	2 680	130,1	36,0	2 202	1,64
INDRE	35	148	55	4	4	217 139	6791	2 327	2 341	57,71 %	1 128	66,5	15,7	1 467	1,07
INDRE ET LOIRE	80	362	144	9	1	605 380	6127	9 389	8 904	53,18 %	3 857	117,4	25,9	1 672	1,55
LOIR ET CHER	55	239	75	2	4	327 835	6343	5 443	5 142	51,46 %	2 494	99,0	22,8	1 372	1,66
LOIRET	102	417	142	12	9			11 923	10 965	48,65 %	4 274	116,9	28,6		
Z_Comité (L0) de la LIGUE CENTRE VAL DE LOIRE	7	41	24	3				279	149	86,02 %	60	39,9	6,8		
<b>Total</b>	<b>1997</b>	<b>8 441</b>	<b>2 600</b>	<b>263</b>	<b>84</b>	<b>16 031 978</b>	<b>177080</b>	<b>254 864</b>	<b>241 519</b>	<b>52,19 %</b>	<b>96 767</b>	<b>127,6</b>	<b>30,2</b>	<b>1 899</b>	<b>1,59</b>

# Statistiques Liges/Comités - Année sportive 2023

(base INSEE - populations légales millésimées 2019 en vigueur - population totale par comité)

Ligue	Clubs actifs	Nb instal.	Couv.	PAD	BEA	Pop. (Fin 2019)	Km2(Fin 2019)	Nb Lic. N	Nb Lic. N-1	% Lic Adultes	Nb. Compét. Tennis	Moy Lic./Clubs	Moy. Lic./Instal.	Moy Pop./Instal.	Tx pénétration
<b>CORSE</b>	<b>38</b>	<b>149</b>	<b>11</b>	<b>10</b>	<b>11</b>	<b>344 679</b>	<b>8680</b>	<b>4 903</b>	<b>4 640</b>	<b>56,50 %</b>	<b>1 846</b>	<b>129,0</b>	<b>32,9</b>	<b>2 313</b>	<b>1,42</b>
CORSE DU SUD	14	55	3	3	1	162 421	4014	2 100	1 908	56,76 %	775	150,0	38,2	2 953	1,29
HAUTE CORSE	23	86	6	5	10	182 258	4666	2 762	2 689	55,68 %	1 054	120,1	32,1	2 119	1,52
Z_Comité (L0) de la LIGUE CORSE	1	8	2	2				41	43	97,56 %	17	41,0	5,1		
<b>GRAND EST</b>	<b>651</b>	<b>2 749</b>	<b>947</b>	<b>62</b>	<b>13</b>	<b>5 511 747</b>	<b>57433</b>	<b>82 035</b>	<b>77 548</b>	<b>49,95 %</b>	<b>27 287</b>	<b>126,0</b>	<b>29,8</b>	<b>2 005</b>	<b>1,49</b>
ARDENNES	31	102	53	2	1	265 531	5229	2 216	2 129	55,05 %	901	71,5	21,7	2 603	0,83
AUBE	41	141	51	6		309 907	6004	4 152	3 892	45,98 %	1 701	101,3	29,4	2 198	1,34
BAS RHIN	136	638	190	23		1 132 607	4755	18 352	17 573	53,66 %	6 613	134,9	28,8	1 775	1,62
HAUT RHIN	86	354	86	12		763 204	3525	10 423	10 268	48,64 %	3 184	121,2	29,4	2 156	1,37
HAUTE MARNE	28	99	31	2	1	169 250	6211	2 227	2 222	44,95 %	873	79,5	22,5	1 710	1,32
MARNE	62	244	103	4	4	563 823	8162	8 976	8 334	45,57 %	2 794	144,8	36,8	2 311	1,59
MEURTHE ET MOSELLE	63	310	121	4	4	730 398	5246	9 782	9 240	53,11 %	3 316	155,3	31,6	2 356	1,34
MEUSE	16	73	26			181 641	6211	2 562	2 168	40,55 %	709	160,1	35,1	2 488	1,41
MOSELLE	136	549	200	9	1	1 035 866	6216	17 800	16 331	51,12 %	5 559	130,9	32,4	1 887	1,72
VOSGES	41	170	54		2	359 520	5874	5 298	5 213	42,70 %	1 492	129,2	31,2	2 115	1,47
Z_Comité (L0) de la LIGUE GRAND EST	11	69	32					247	178	97,17 %	145	22,5	3,6		
<b>HAUTS DE FRANCE</b>	<b>492</b>	<b>2 168</b>	<b>1 070</b>	<b>96</b>	<b>21</b>	<b>5 392 893</b>	<b>25643</b>	<b>76 690</b>	<b>72 273</b>	<b>51,57 %</b>	<b>25 261</b>	<b>155,9</b>	<b>35,4</b>	<b>2 487</b>	<b>1,42</b>
AISNE	48	174	77	7	1	526 050	7369	5 166	4 860	48,86 %	1 742	107,6	29,7	3 023	0,98
NORD	192	886	503	47	6	2 588 988	5743	36 614	34 489	51,18 %	11 126	190,7	41,3	2 922	1,41
OISE	94	408	146	10	2	825 077	5860	13 775	13 059	50,31 %	5 011	146,5	33,8	2 022	1,67
PAS DE CALAIS	91	418	209	23	5	1 452 778	6671	12 727	12 012	53,42 %	4 294	139,9	30,4	3 476	0,88
SOMME	61	254	118	6	5			8 152	7 659	52,75 %	2 934	133,6	32,1		
Z_Comité (L0) de la LIGUE HAUTS DE FRANCE	6	28	17	3	2			256	194	100,00 %	154	42,7	9,1		
<b>ILE DE FRANCE</b>	<b>840</b>	<b>4 901</b>	<b>1 790</b>	<b>128</b>	<b>34</b>	<b>12 278 210</b>	<b>12011</b>	<b>247 688</b>	<b>234 015</b>	<b>47,99 %</b>	<b>65 575</b>	<b>294,9</b>	<b>50,5</b>	<b>2 505</b>	<b>2,02</b>
ESSONNE	136	743	242	12		1 319 401	1804	25 836	25 276	51,75 %	8 017	190,0	34,8	1 776	1,96
HAUTS DE SEINE	59	564	249	14	1	1 613 762	176	45 196	42 531	44,45 %	10 175	766,0	80,1	2 861	2,80
PARIS	144	781	216	15	5	2 148 271	105	45 674	43 568	51,57 %	10 240	317,2	58,5	2 751	2,13
SEINE ET MARNE	148	668	233	9	16	1 423 607	5915	24 297	22 900	46,67 %	7 021	164,2	36,4	2 131	1,71
SEINE ST DENIS	48	283	147	24		1 670 149	236	17 144	14 869	43,87 %	3 584	357,2	60,6	5 902	1,03
VAL DE MARNE	66	358	166	13		1 406 041	245	22 003	20 655	48,52 %	5 191	333,4	61,5	3 927	1,56
VAL D'OISE	84	511	199	13	5	1 248 354	1246	21 758	20 542	48,51 %	7 231	259,0	42,6	2 443	1,74
YVELINES	146	909	285	28	7	1 448 625	2284	43 278	41 348	44,66 %	12 749	296,4	47,6	1 594	2,99
Z_Comité (L0) de la LIGUE ILE DE FRANCE	9	84	53					2 502	2 326	97,20 %	1 367	278,0	29,8		
<b>Total</b>	<b>2021</b>	<b>9 967</b>	<b>3 818</b>	<b>296</b>	<b>79</b>	<b>23 527 529</b>	<b>103767</b>	<b>411 316</b>	<b>388 476</b>	<b>49,15 %</b>	<b>119 969</b>	<b>203,5</b>	<b>41,3</b>	<b>2 361</b>	<b>1,75</b>

# Statistiques Ligues/Comités - Année sportive 2023

(base INSEE - populations légales millésimées 2019 en vigueur - population totale par comité)

Ligue	Clubs actifs	Nb instal.	Couv.	PAD	BEA	Pop. (Fin 2019)	Km2(Fin 2019)	Nb Lic. N	Nb Lic. N-1	% Lic Adultes	Nb. Compét. Tennis	Moy Lic/Clubs	Moy. Lic./Instal.	Moy Pop./Instal.	Tx pénétration
<b>NORMANDIE</b>	<b>360</b>	<b>1 699</b>	<b>667</b>	<b>44</b>	<b>6</b>	<b>3 303 500</b>	<b>29907</b>	<b>50 704</b>	<b>47 527</b>	<b>51,08 %</b>	<b>18 301</b>	<b>140,8</b>	<b>29,8</b>	<b>1 944</b>	<b>1,53</b>
CALVADOS	79	458	143	20	2	691 453	5548	10 279	9 609	55,25 %	4 268	130,1	22,4	1 510	1,49
EURE	56	254	90	4	2	600 687	6040	9 024	8 400	49,60 %	3 042	161,1	35,5	2 365	1,50
MANCHE	55	261	107	4		490 669	5938	7 246	6 584	51,95 %	3 134	131,7	27,8	1 880	1,48
ORNE	36	131	55	4		276 903	6103	3 338	3 251	45,84 %	1 167	92,7	25,5	2 114	1,21
SEINE MARITIME	128	574	262	11	1	1 243 788	6278	20 677	19 568	49,86 %	6 599	161,5	36,0	2 167	1,66
Z_Comité (L0) de la LIGUE NORMANDIE	6	21	10	1	1			140	115	100,00 %	91	23,3	6,7		
<b>NOUVELLE AQUITAINE</b>	<b>820</b>	<b>3 871</b>	<b>1 190</b>	<b>221</b>	<b>63</b>	<b>5 999 982</b>	<b>84036</b>	<b>100 665</b>	<b>94 516</b>	<b>54,49 %</b>	<b>42 288</b>	<b>122,8</b>	<b>26,0</b>	<b>1 550</b>	<b>1,68</b>
CHARENTE	58	263	80	6	9	348 180	5956	4 715	4 560	56,39 %	2 350	81,3	17,9	1 324	1,35
CHARENTE MARITIME	91	475	131	30	11	647 080	6864	10 127	9 479	57,16 %	4 066	111,3	21,3	1 362	1,57
CORREZE	30	108	36	7	1	240 336	5857	2 782	2 487	55,79 %	1 210	92,7	25,8	2 225	1,16
CREUSE	18	44	14	1		116 270	5565	1 185	1 435	43,21 %	427	65,8	26,9	2 643	1,02
DEUX SEVRES	48	210	84	6	2	372 627	5999	3 913	3 730	51,50 %	1 810	81,5	18,6	1 774	1,05
DORDOGNE	58	259	71	22	1	408 393	9060	6 401	5 831	55,43 %	2 906	110,4	24,7	1 577	1,57
GIRONDE	195	1 049	289	76	14	1 633 440	9976	34 791	32 610	53,13 %	13 642	178,4	33,2	1 557	2,13
HAUTE VIENNE	45	164	70	7	6	370 774	5520	4 614	4 527	55,37 %	2 048	102,5	28,1	2 261	1,24
LANDES	84	404	94	21	7	411 979	9243	8 593	7 691	55,89 %	3 733	102,3	21,3	1 020	2,09
LOT ET GARONNE	55	237	72	11	6	330 336	5361	5 270	5 089	59,54 %	2 372	95,8	22,2	1 394	1,60
PYRENEES ATLANTIQUES	66	311	96	29	2	683 169	7645	11 465	10 481	53,41 %	4 232	173,7	36,9	2 197	1,68
VIENNE	59	306	122	3	4	437 398	6990	6 264	6 179	50,64 %	3 179	106,2	20,5	1 429	1,43
Z_Comité (L0) de la LIGUE NOUVELLE AQUITAINE	13	41	31	2				545	417	92,66 %	313	41,9	13,3		
<b>OCCITANIE</b>	<b>794</b>	<b>3 416</b>	<b>716</b>	<b>300</b>	<b>29</b>	<b>5 924 858</b>	<b>72724</b>	<b>108 692</b>	<b>102 961</b>	<b>52,09 %</b>	<b>40 433</b>	<b>136,9</b>	<b>31,8</b>	<b>1 734</b>	<b>1,83</b>
ARIEGE	23	80	19	1		152 398	4890	2 439	2 181	50,10 %	1 038	106,0	30,5	1 905	1,60
AUDE	54	216	30	27	8	372 705	6139	5 677	5 250	58,62 %	2 114	105,1	26,3	1 725	1,52
AVEYRON	30	122	41	11		278 360	8735	2 979	2 881	55,89 %	1 216	99,3	24,4	2 282	1,07
GARD	105	435	34	18	1	748 468	5853	12 247	11 945	52,03 %	5 253	116,6	28,2	1 721	1,64
GERS	31	123	34	9	2	190 040	6257	3 561	3 394	53,69 %	1 724	114,9	29,0	1 545	1,87
HAUTE GARONNE	170	734	251	53	7	1 400 935	6309	29 384	28 151	48,78 %	10 817	172,8	40,0	1 909	2,10
HAUTES PYRENEES	40	161	47	15	1	226 839	4464	3 520	3 147	64,40 %	1 258	88,0	21,9	1 409	1,55
HERAULT	146	750	42	84	4	1 176 145	6101	25 890	24 241	56,28 %	9 891	177,3	34,5	1 568	2,20
LOT	27	92	27	2	2	173 166	5217	2 255	2 093	47,67 %	780	83,5	24,5	1 882	1,30
LOZERE	12	52	10	2		76 286	5167	828	784	50,24 %	387	69,0	15,9	1 467	1,09
PYRENEES ORIENTALES	65	277	46	47		479 000	4116	10 242	10 011	38,35 %	2 246	157,6	37,0	1 729	2,14
TARN	49	182	67	13	2	387 898	5758	5 408	5 226	57,21 %	2 265	110,4	29,7	2 131	1,39
TARN ET GARONNE	27	109	33	11	1	262 618	3718	3 550	3 139	49,01 %	1 154	131,5	32,6	2 409	1,35
Z_Comité (L0) de la LIGUE OCCITANIE	15	83	35	7	1			712	518	97,61 %	290	47,5	8,6		
<b>Total</b>	<b>1974</b>	<b>8 986</b>	<b>2 573</b>	<b>565</b>	<b>98</b>	<b>15 228 340</b>	<b>186667</b>	<b>260 061</b>	<b>245 004</b>	<b>52,82 %</b>	<b>101 022</b>	<b>131,7</b>	<b>28,9</b>	<b>1 695</b>	<b>1,71</b>

# Statistiques Ligues/Comités - Année sportive 2023

(base INSEE - populations légales millésimées 2019 en vigueur - population totale par comité)

Ligue	Clubs actifs	Nb instal.	Couv.	PAD	BEA	Pop. (Fin 2019)	Km2(Fin 2019)	Nb Lic. N	Nb Lic. N-1	% Lic Adultes	Nb. Compét. Tennis	Moy Lic/Clubs	Moy. Lic./Instal.	Moy Pop./Instal.	Tx pénétration
<input type="checkbox"/> PAYS DE LA LOIRE	386	1 780	839	63	12	3 801 797	32082	51 662	48 977	55,28 %	23 027	133,8	29,0	2 136	1,36
LOIRE ATLANTIQUE	124	620	310	22	4	1 437 137	6809	23 204	22 038	54,74 %	9 741	187,1	37,4	2 318	1,61
MAINE ET LOIRE	85	375	187	7	2	815 881	7172	10 049	9 811	55,34 %	4 754	118,2	26,8	2 176	1,23
MAYENNE	31	117	69	5	2	305 365	5175	2 997	2 974	54,72 %	1 543	96,7	25,6	2 610	0,98
SARTHE	51	241	97	15	1	560 227	6206	5 656	5 417	53,82 %	2 499	110,9	23,5	2 325	1,01
VENDEE	89	410	165	10	3	683 187	6720	9 210	8 323	55,06 %	4 331	103,5	22,5	1 666	1,35
Z_Comité (L0) de la LIGUE PAYS DE LA LOIRE	6	17	11	4				546	414	99,45 %	159	91,0	32,1		
<input type="checkbox"/> PROVENCE ALPES COTE D'AZUR	490	2 688	216	252	37	3 021 182	26313	105 488	98 766	50,27 %	31 899	215,3	39,2	1 124	3,49
ALPES DE HAUTE PROVENCE	27	97	8			165 197	6925	2 806	2 665	49,79 %	1 124	103,9	28,9	1 703	1,70
ALPES MARITIMES	86	609	30	66	4	1 079 396	4299	28 095	27 136	44,94 %	6 217	326,7	46,1	1 772	2,60
BOUCHES DU RHONE	169	960	89	98	17			40 666	37 422	49,24 %	12 516	240,6	42,4		
HAUTES ALPES	15	58	5			141 756	5549	2 019	1 995	40,86 %	751	134,6	34,8	2 444	1,42
VAR	104	586	33	66	4	1 073 836	5973	20 948	19 204	57,26 %	7 015	201,4	35,7	1 832	1,95
VAUCLUSE	82	326	32	16	6	560 997	3567	10 385	9 862	53,85 %	3 912	126,6	31,9	1 721	1,85
Z_Comité (L0) de la LIGUE PROVENCE ALPES COTE D'AZUR	7	52	19	6	6			569	482	99,47 %	364	81,3	10,9		
<b>Total</b>	<b>876</b>	<b>4 468</b>	<b>1 055</b>	<b>315</b>	<b>49</b>	<b>6 822 979</b>	<b>58395</b>	<b>157 150</b>	<b>147 743</b>	<b>51,91 %</b>	<b>54 926</b>	<b>179,4</b>	<b>35,2</b>	<b>1 527</b>	<b>2,30</b>

# Statistiques Ligues/Comités - Année sportive 2023

(base INSEE - populations légales millésimées 2019 en vigueur - population totale par comité)

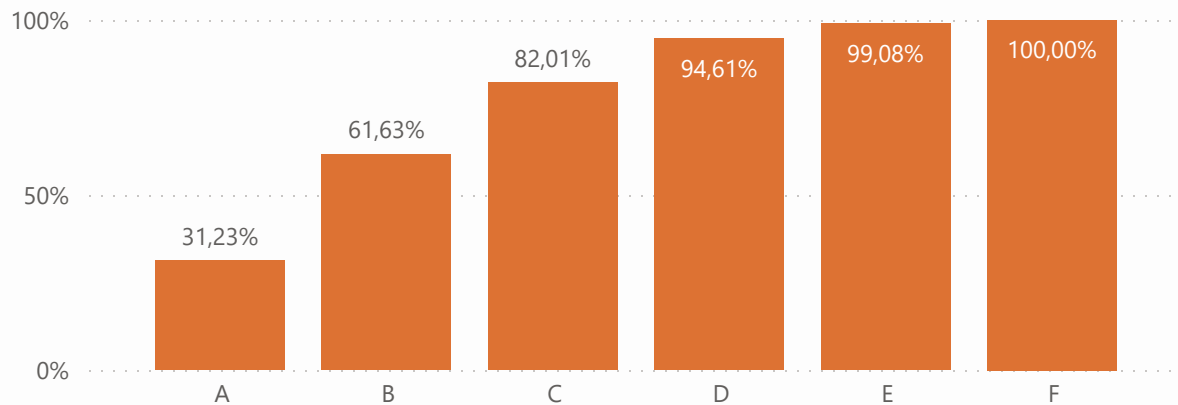
Ligue	Clubs actifs	Nb instal.	Couv.	PAD	BEA	Pop. (Fin 2019)	Km2(Fin 2019)	Nb Lic. N	Nb Lic. N-1	% Lic Adultes	Nb. Compét. Tennis	Moy Lic/Clubs	Moy. Lic./Instal.	Moy Pop./Instal.	Tx pénétration
<input type="checkbox"/> <b>GAUDELLOUPE</b>	<b>31</b>	<b>95</b>		<b>3</b>	<b>19</b>	<b>376 879</b>	<b>1628</b>	<b>4 602</b>	<b>4 504</b>	<b>43,11 %</b>	<b>1 019</b>	<b>148,5</b>	<b>48,4</b>	<b>3 967</b>	<b>1,22</b>
Comité de la LIGUE GAUDELLOUPE	30	85		1	18	376 879	1628	4 408	4 461	42,38 %	1 000	146,9	51,9	4 434	1,17
Z_Comité (L0) de la LIGUE GAUDELLOUPE	1	10		2	1			194	43	59,79 %	19	194,0	19,4		
<input type="checkbox"/> <b>GUYANE</b>	<b>17</b>	<b>41</b>	<b>10</b>		<b>6</b>	<b>290 691</b>	<b>83534</b>	<b>1 150</b>	<b>798</b>	<b>47,48 %</b>	<b>304</b>	<b>67,6</b>	<b>28,0</b>	<b>7 090</b>	<b>0,40</b>
Comité de la LIGUE GUYANE	16	37	6		6	290 691	83534	1 111	795	48,06 %	304	69,4	30,0	7 857	0,38
Z_Comité (L0) de la LIGUE GUYANE	1	4	4					39	3	30,77 %	0	39,0	9,8		
<input type="checkbox"/> <b>MARTINIQUE</b>	<b>27</b>	<b>105</b>	<b>6</b>	<b>5</b>	<b>8</b>	<b>358 749</b>	<b>1128</b>	<b>2 986</b>	<b>2 411</b>	<b>50,47 %</b>	<b>852</b>	<b>110,6</b>	<b>28,4</b>	<b>3 417</b>	<b>0,83</b>
Comité de la LIGUE MARTINIQUE	26	95	5	5	8	358 749	1128	2 977	2 403	50,32 %	850	114,5	31,3	3 776	0,83
Z_Comité (L0) de la LIGUE MARTINIQUE	1	10	1					9	8	100,00 %	2	9,0	0,9		
<input type="checkbox"/> <b>NOUVELLE CALEDONIE</b>	<b>19</b>	<b>102</b>	<b>2</b>	<b>7</b>	<b>9</b>	<b>271 900</b>	<b>18519</b>	<b>2 405</b>	<b>2 102</b>	<b>51,39 %</b>	<b>565</b>	<b>126,6</b>	<b>23,6</b>	<b>2 666</b>	<b>0,88</b>
Comité de la LIGUE NOUVELLE CALEDONIE	18	91	2	5	9	271 900	18519	2 204	2 056	50,59 %	560	122,4	24,2	2 988	0,81
Z_Comité (L0) de la LIGUE NOUVELLE CALEDONIE	1	11		2				201	46	60,20 %	5	201,0	18,3		
<input type="checkbox"/> <b>REUNION</b>	<b>62</b>	<b>273</b>	<b>4</b>	<b>40</b>	<b>53</b>	<b>859 959</b>	<b>2504</b>	<b>11 841</b>	<b>11 057</b>	<b>53,20 %</b>	<b>3 009</b>	<b>191,0</b>	<b>43,4</b>	<b>3 150</b>	<b>1,38</b>
Comité de la LIGUE REUNION	53	259	4	40	52	859 959	2504	11 013	10 168	55,43 %	2 871	207,8	42,5	3 320	1,28
MAYOTTE	7	14			1			785	842	19,36 %	122	112,1	56,1		
Z_Comité (L0) de la LIGUE REUNION	2							43	47	100,00 %	16	21,5			
<input type="checkbox"/> <b>Z-DIVERS FFT</b>	<b>12</b>	<b>3</b>	<b>2</b>		<b>1</b>			<b>755</b>	<b>957</b>	<b>72,72 %</b>	<b>172</b>	<b>62,9</b>	<b>251,7</b>		
Z_Comité (L0) de la LIGUE FEDERATION	12	3	2		1			755	957	72,72 %	172	62,9	251,7		
<b>Total</b>	<b>168</b>	<b>619</b>	<b>24</b>	<b>55</b>	<b>96</b>	<b>2 158 178</b>	<b>107313</b>	<b>23 739</b>	<b>21 829</b>	<b>51,06 %</b>	<b>5 921</b>	<b>141,3</b>	<b>38,4</b>	<b>3 487</b>	<b>1,10</b>

## Tranches :

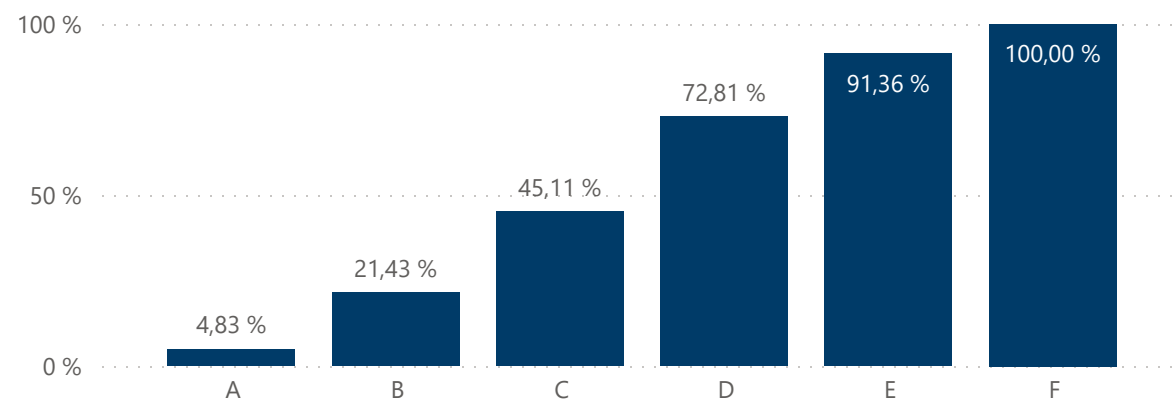
- A : 50 licenciés ou moins
- B : 51 à 130 licenciés
- C : 131 à 250 licenciés
- D : 251 à 500 licenciés
- E : 501 à 1000 licenciés
- F : 1001 licenciés ou plus

TRANCHE	Nb de clubs	Part des clubs	Nb Licenciés	Part de Licenciés
A	2 197	31,23%	53454	4,83%
B	2 139	30,40%	183827	16,60%
C	1 434	20,38%	262199	23,68%
D	887	12,61%	306628	27,70%
E	314	4,46%	205369	18,55%
F	65	0,92%	95651	8,64%
<b>Total</b>	<b>7 036</b>		<b>1107128</b>	<b>100,00%</b>

Part cumulée des Clubs par tranche



Part cumulé des Licenciés par tranche par tranche



# Pyramide du classement Femme du millésime 2023, au calcul de Septembre 2023

Série	8 ans	9 ans	10 ans	11 ans	12 ans	13 ans	14 ans	15/16 ans	17/18 ans	Senior	35	40	45	50	55	60	65	70	75	80	Total	
<b>+</b> 1ère série									4	83	2											89
<b>-</b> 2ème série					16	39	87	269	460	2 117	277	234	151	94	39	20	5	1				3 809
T40(F)									2	76	7	1										86
T60(F)								1	3	69	4											77
-15								4	16	67	2	1										90
-4/6								6	17	81	11	8	1									124
-2/6								10	19	99	6	4										138
0								21	29	140	12	7	2		1							212
1/6							2	14	34	115	15	5	1									186
2/6						1	1	25	31	132	13	8	8	1	1	1						222
3/6						3	15	35	50	194	24	18	16	7	3	2						367
4/6					1	9	20	46	74	270	44	38	16	14	3	4						539
5/6					9	13	21	56	87	380	59	53	35	26	11	7	4					761
15					6	13	28	51	98	494	80	91	72	46	20	6	1	1				1 007
<b>-</b> 3ème série		1	8	46	120	181	276	793	980	5 733	1 778	2 191	2 230	1 998	1 194	727	369	193	82	14		18 914
15/1				2	10	26	25	94	104	592	132	128	112	73	40	14	5	4	2			1 363
15/2			1	1	18	23	26	96	94	724	174	198	175	153	71	40	14	13	3	1		1 825
15/3				8	14	15	45	109	157	894	241	295	286	251	120	61	26	22	7	1		2 552
15/4			2	9	16	27	37	144	185	1 011	309	382	402	332	233	126	67	25	12	2		3 321
15/5			1	9	20	32	55	152	191	1 088	413	488	468	479	308	186	92	54	20	7		4 063
30		1	4	17	42	58	88	198	249	1 424	509	700	787	710	422	300	165	75	38	3		5 790
<b>-</b> 4ème série	11	158	551	1 229	2 511	3 051	3 210	6 362	5 204	14 318	5 766	8 562	9 135	7 833	5 506	4 114	2 968	2 099	1 244	443		84 275
30/1		1	15	39	39	76	94	274	364	1 785	659	985	1 035	990	716	515	312	162	66	19		8 146
30/2		1	38	44	71	126	153	374	401	1 917	781	1 097	1 232	1 221	856	598	445	285	117	29		9 786
30/3		13	44	74	113	162	189	470	526	2 083	846	1 220	1 454	1 237	949	702	478	344	170	52		11 126
30/4	2	27	37	87	157	207	262	625	605	2 143	919	1 297	1 408	1 212	887	764	526	353	209	75		11 802
30/5	2	36	102	237	454	706	731	1 295	971	2 178	839	1 330	1 520	1 283	884	716	539	423	293	108		14 647
40	7	80	315	748	1 677	1 774	1 781	3 324	2 337	4 212	1 722	2 633	2 486	1 890	1 214	819	668	532	389	160		28 768
<b>Total</b>	<b>11</b>	<b>159</b>	<b>559</b>	<b>1 275</b>	<b>2 647</b>	<b>3 271</b>	<b>3 573</b>	<b>7 424</b>	<b>6 648</b>	<b>22 251</b>	<b>7 823</b>	<b>10 987</b>	<b>11 516</b>	<b>9 925</b>	<b>6 739</b>	<b>4 861</b>	<b>3 342</b>	<b>2 293</b>	<b>1 326</b>	<b>457</b>		<b>107 087</b>

# Pyramide du classement Homme du millésime 2023, au calcul de Septembre 2023

Série	8 ans	9 ans	10 ans	11 ans	12 ans	13 ans	14 ans	15/16 ans	17/18 ans	Senior	35	40	45	50	55	60	65	70	75	80	Total	
<b>+</b> 1ère série										86	9											95
<b>-</b> 2ème série					1	12	44	357	778	6 276	1 096	939	631	377	144	29	8	4				10 696
T60(H)										76	7	1										84
T100(H)									2	97	12		1									112
-15									1	84	14	5										104
-4/6									3	126	20	10										159
-2/6									7	190	19	12	6		1							235
0								6	27	278	30	17	5	3								366
1/6								16	54	385	22	31	9	7								524
2/6								24	63	497	47	42	19	5	2							699
3/6						1	2	44	100	721	108	73	47	21	8	2						1 127
4/6						1	11	54	138	977	173	130	88	51	20	4						1 647
5/6						1	13	72	150	1 252	246	223	172	105	44	7	3					2 288
15					1	9	18	141	233	1 593	398	395	284	185	69	16	5	4				3 351
<b>-</b> 3ème série		1	27	109	324	543	916	2 837	3 648	23 545	7 338	8 698	10 360	9 920	5 403	2 333	1 059	529	229	55		77 874
15/1				1	18	31	68	260	380	2 395	623	659	697	476	200	45	14	5				5 872
15/2				5	24	51	90	371	554	3 145	902	958	1 085	911	414	117	36	13	5	1		8 682
15/3				5	30	47	116	388	593	3 696	1 105	1 318	1 525	1 442	660	237	80	29	14	2		11 287
15/4				15	34	93	134	493	615	4 363	1 305	1 619	1 952	1 793	1 082	393	143	83	23	11		14 151
15/5			3	23	72	124	200	572	708	4 641	1 573	1 886	2 395	2 416	1 299	608	282	153	68	20		17 043
30		1	24	60	146	197	308	753	798	5 305	1 830	2 258	2 706	2 882	1 748	933	504	246	119	21		20 839
<b>-</b> 4ème série	51	880	3 106	6 705	11 576	13 060	13 945	24 223	17 081	44 641	16 055	19 259	21 728	22 162	15 812	10 701	8 095	6 871	4 909	2 183		263 043
30/1		3	66	136	268	448	560	1 316	1 312	7 200	2 717	3 268	3 883	4 026	2 648	1 473	951	608	252	70		31 205
30/2		23	125	246	432	612	784	1 748	1 622	7 165	2 646	3 248	3 663	3 899	2 834	1 688	1 164	793	450	117		33 259
30/3	2	65	205	424	678	908	1 086	2 266	1 829	7 234	2 565	3 097	3 690	3 785	2 762	1 806	1 275	1 143	648	223		35 691
30/4	5	83	280	601	954	1 354	1 540	2 969	2 435	6 769	2 480	2 918	3 395	3 543	2 544	1 758	1 393	1 136	831	308		37 296
30/5	16	165	652	1 584	2 542	3 272	3 454	5 407	3 473	5 900	2 068	2 547	2 771	2 992	2 205	1 738	1 438	1 370	1 125	540		45 259
40	28	541	1 778	3 714	6 702	6 466	6 521	10 517	6 410	10 373	3 579	4 181	4 326	3 917	2 819	2 238	1 874	1 821	1 603	925		80 333
<b>Total</b>	<b>51</b>	<b>881</b>	<b>3 133</b>	<b>6 814</b>	<b>11 901</b>	<b>13 615</b>	<b>14 905</b>	<b>27 417</b>	<b>21 507</b>	<b>74 548</b>	<b>24 498</b>	<b>28 896</b>	<b>32 719</b>	<b>32 459</b>	<b>21 359</b>	<b>13 063</b>	<b>9 162</b>	<b>7 404</b>	<b>5 138</b>	<b>2 238</b>		<b>351 708</b>

# Pyramide du classement Femme et Homme du millésime 2023, au calcul de Septembre 2023

Série	8 ans	9 ans	10 ans	11 ans	12 ans	13 ans	14 ans	15/16 ans	17/18 ans	Senior	35	40	45	50	55	60	65	70	75	80	Total	
<b>1ère série</b>									4	169	11											184
<b>2ème série</b>					17	51	131	626	1 238	8 393	1 373	1 173	782	471	183	49	13	5				14 505
T40(F)/T60(H)									2	152	14	2										170
T60(F)/T100(H)								1	5	166	16		1									189
-15								4	17	151	16	6										194
-4/6								6	20	207	31	18	1									283
-2/6								10	26	289	25	16	6		1							373
0								27	56	418	42	24	7	3	1							578
1/6							2	30	88	500	37	36	10	7								710
2/6						1	1	49	94	629	60	50	27	6	3	1						921
3/6						4	17	79	150	915	132	91	63	28	11	4						1 494
4/6					1	10	31	100	212	1 247	217	168	104	65	23	8						2 186
5/6					9	14	34	128	237	1 632	305	276	207	131	55	14	7					3 049
15					7	22	46	192	331	2 087	478	486	356	231	89	22	6	5				4 358
<b>3ème série</b>		2	35	155	444	724	1 192	3 630	4 628	29 277	9 115	10 889	12 590	11 918	6 597	3 060	1 428	722	311	69		96 786
15/1				3	28	57	93	354	484	2 986	755	787	809	549	240	59	19	9	2			7 234
15/2			1	6	42	74	116	467	648	3 869	1 076	1 156	1 260	1 064	485	157	50	26	8	2		10 507
15/3				13	44	62	161	497	750	4 590	1 345	1 613	1 811	1 693	780	298	106	51	21	3		13 838
15/4			2	24	50	120	171	637	800	5 374	1 614	2 001	2 354	2 125	1 315	519	210	108	35	13		17 472
15/5			4	32	92	156	255	724	899	5 729	1 986	2 374	2 863	2 895	1 607	794	374	207	88	27		21 106
30		2	28	77	188	255	396	951	1 047	6 729	2 339	2 958	3 493	3 592	2 170	1 233	669	321	157	24		26 629
<b>4ème série</b>	62	1 038	3 657	7 934	14 086	16 111	17 155	30 585	22 284	58 959	21 819	27 821	30 863	29 995	21 318	14 815	11 063	8 970	6 153	2 626		347 314
30/1		4	81	175	307	524	654	1 590	1 676	8 985	3 376	4 253	4 918	5 016	3 364	1 988	1 263	770	318	89		39 351
30/2		24	163	290	503	738	937	2 122	2 023	9 082	3 427	4 345	4 895	5 120	3 690	2 286	1 609	1 078	567	146		43 045
30/3	2	78	249	498	791	1 070	1 275	2 736	2 355	9 317	3 411	4 317	5 144	5 022	3 711	2 508	1 753	1 487	818	275		46 817
30/4	7	110	317	688	1 111	1 561	1 802	3 594	3 040	8 912	3 399	4 215	4 803	4 755	3 431	2 522	1 919	1 489	1 040	383		49 098
30/5	18	201	754	1 821	2 996	3 978	4 185	6 702	4 444	8 078	2 905	3 877	4 291	4 275	3 089	2 454	1 977	1 793	1 418	648		59 904
40	35	621	2 093	4 462	8 378	8 240	8 302	13 841	8 746	14 585	5 301	6 814	6 812	5 807	4 033	3 057	2 542	2 353	1 992	1 085		109 099
<b>Total</b>	<b>62</b>	<b>1 040</b>	<b>3 692</b>	<b>8 089</b>	<b>14 547</b>	<b>16 886</b>	<b>18 478</b>	<b>34 841</b>	<b>28 154</b>	<b>96 798</b>	<b>32 318</b>	<b>39 883</b>	<b>44 235</b>	<b>42 384</b>	<b>28 098</b>	<b>17 924</b>	<b>12 504</b>	<b>9 697</b>	<b>6 464</b>	<b>2 695</b>		<b>458 789</b>

## Beach Tennis et Padel

Discipline	Courts Couverts	Courts Exterieurs	Classés	Joueuses Classées	Joueurs Classés	Nombre Tournois	Nombre Championnats
PADEL	620	1 160	46 674	6 284	40 390	4025	110
BEACH	4	396	3006	1186	1820	295	43
<b>Total</b>	<b>624</b>	<b>1 556</b>	<b>49 680</b>	<b>7 470</b>	<b>42 210</b>	<b>4252</b>	<b>153</b>

## Tennis Fauteuil dont Quads

Nombre classés : 267

Nombre Joueurs classés : 228

Nombre Joueuses classées : 39