

Evolution 2023/2024

Licenciés 2024

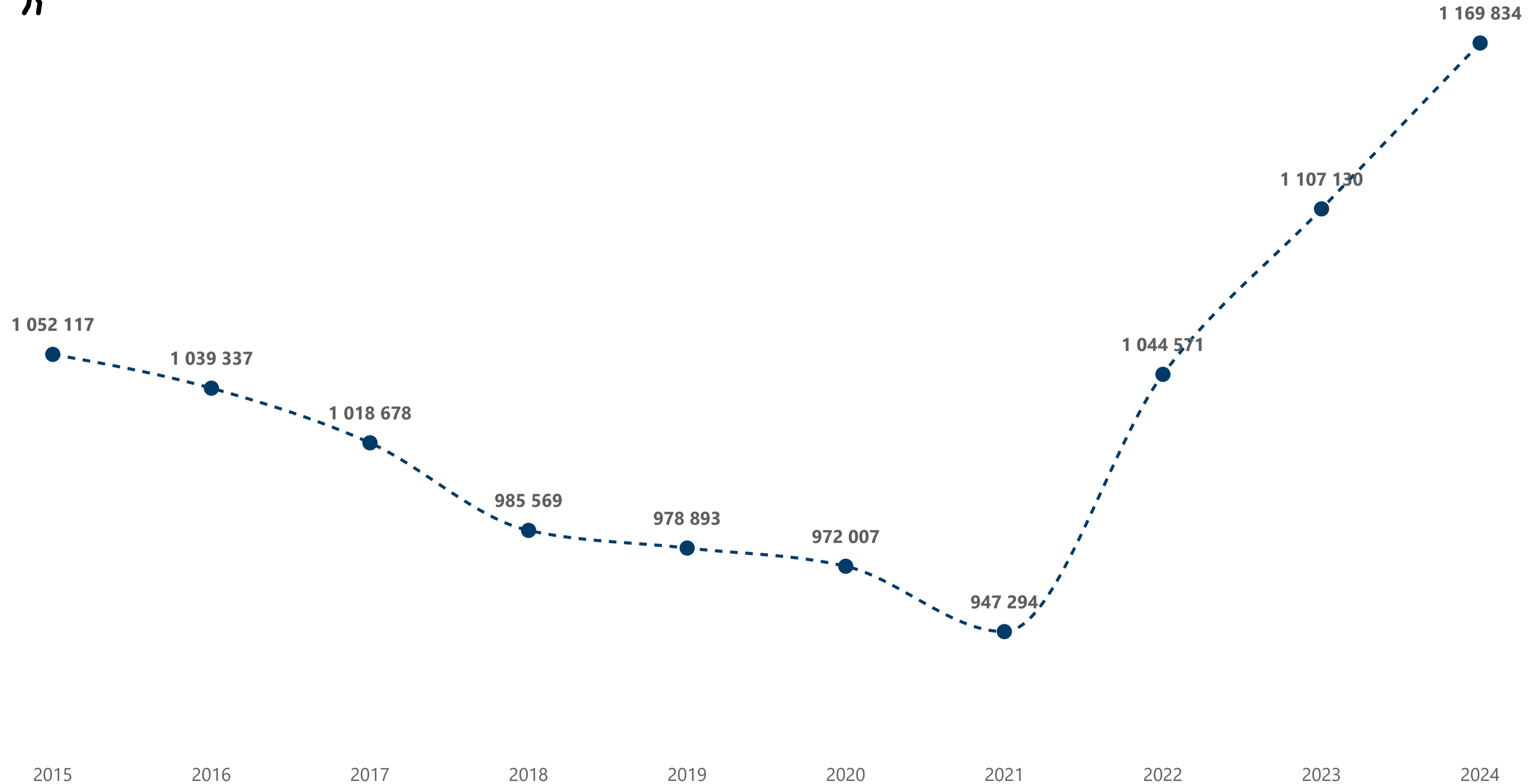

1 169 834


+5,66 %

vs 2023 (%)

+62 704

vs 2023





Licenciées F 2024

346 500

+5,02 %
vs 2023 (%)

+16 572
vs 2023

Jeunes

171 757

+1,20 %
vs 2023 (%)


+2 041
vs 2023

Adultes

174 743

+9,07 %
vs 2023 (%)

+14 531
vs 2023



Licenciés H 2024

823 334

+5,94 %
vs 2023 (%)

+46 132
vs 2023

Jeunes

366 742

-1,19 %
vs 2023 (%)

-4 411
vs 2023

Adultes

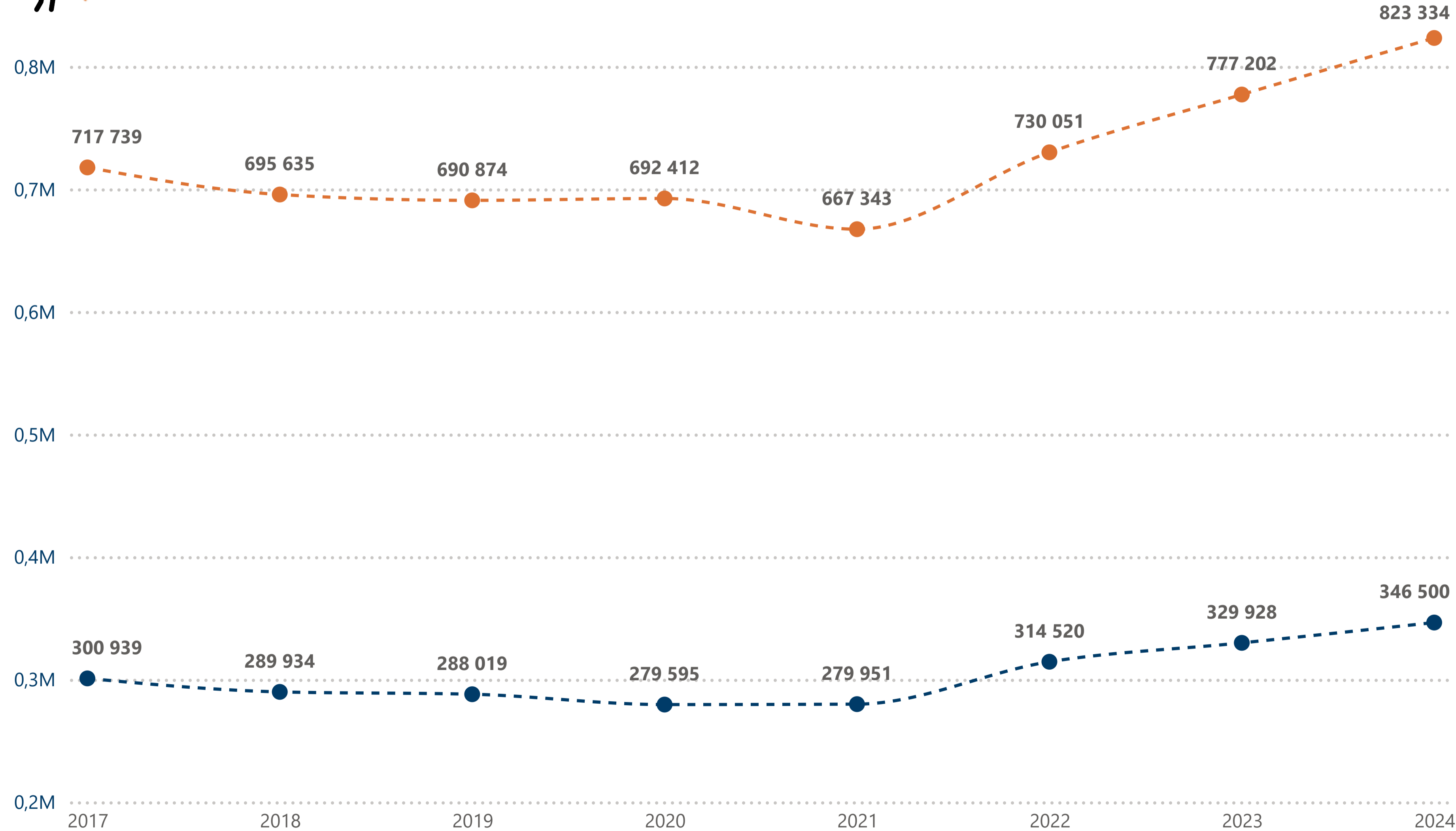
456 592

+12,45 %
vs 2023 (%)

+50 543
vs 2023

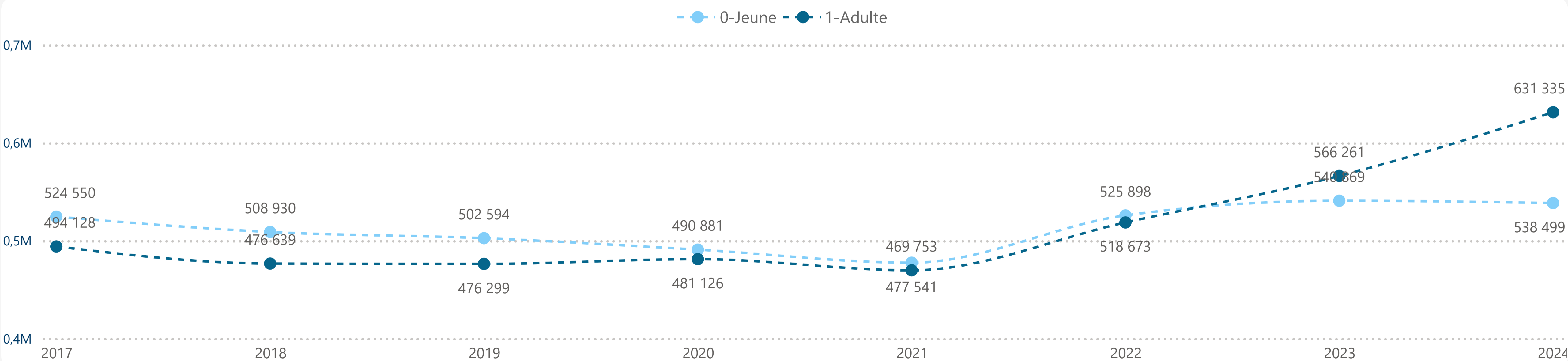


Sexe : - ● - F - ● - H



Evolution des effectifs licenciés jeunes et adultes depuis 2017 (tous types de licences)

Millésime JeuneAdulte	2017		2018		2019		2020		2021		2022		2023		2024	
	Nb	%	Nb	%	Nb	%	Nb	%	Nb	%	Nb	%	Nb	%	Nb	%
0-Jeune																
F	156 416	15,35%	151 131	15,33%	149 296	15,25%	141 512	14,56%	144 317	15,23%	165 719	15,86%	169 716	15,33%	171 757	14,68%
H	368 134	36,14%	357 799	36,30%	353 298	36,09%	349 369	35,94%	333 224	35,18%	360 179	34,48%	371 153	33,52%	366 742	31,35%
Total	524 550	51,49%	508 930	51,64%	502 594	51,34%	490 881	50,50%	477 541	50,41%	525 898	50,35%	540 869	48,85%	538 499	46,03%
1-Adulte																
F	144 523	14,19%	138 803	14,08%	138 723	14,17%	138 083	14,21%	135 634	14,32%	148 801	14,25%	160 212	14,47%	174 743	14,94%
H	349 605	34,32%	337 836	34,28%	337 576	34,49%	343 043	35,29%	334 119	35,27%	369 872	35,41%	406 049	36,68%	456 592	39,03%
Total	494 128	48,51%	476 639	48,36%	476 299	48,66%	481 126	49,50%	469 753	49,59%	518 673	49,65%	566 261	51,15%	631 335	53,97%
Total	1 018 678		985 569		978 893		972 007		947 294		1 044 571		1 107 130		1 169 834	



Evolution des effectifs licenciés par ligue de 2022 à 2024 (tous types de licences)

Millésime	2022			2023			2024		
Ligue	Nb Licenciés N	N vs N-1 (Nb)	N vs N-1 (%)	Nb Licenciés N	N vs N-1 (Nb)	N vs N-1 (%)	Nb Licenciés N	N vs N-1 (Nb)	N vs N-1 (%)
Auvergne Rhone-Alpes	131 981	+9 860	+8,07 %	139 370	+7 389	+5,60 %	146 992	+7 622	+5,47 %
Bourgogne Franche Comte	28 510	+2 435	+9,34 %	30 079	+1 569	+5,50 %	31 700	+1 621	+5,39 %
Bretagne	43 514	+4 891	+12,66 %	45 655	+2 141	+4,92 %	48 435	+2 780	+6,09 %
Centre Val de Loire	37 514	+3 624	+10,69 %	39 760	+2 246	+5,99 %	42 297	+2 537	+6,38 %
Corse	4 640	+403	+9,51 %	4 903	+263	+5,67 %	5 739	+836	+17,05 %
Grand Est	77 548	+9 736	+14,36 %	82 035	+4 487	+5,79 %	86 633	+4 598	+5,60 %
Guadeloupe St Martin St Barth	4 504	-992	-18,05 %	4 602	+98	+2,18 %	5 415	+813	+17,67 %
Guyane	798	-13	-1,60 %	1 150	+352	+44,11 %	1 513	+363	+31,57 %
Hauts de France	72 273	+8 524	+13,37 %	76 690	+4 417	+6,11 %	80 439	+3 749	+4,89 %
Ile de France	234 015	+22 669	+10,73 %	247 688	+13 673	+5,84 %	258 624	+10 936	+4,42 %
Martinique	2 411	+280	+13,14 %	2 986	+575	+23,85 %	3 366	+380	+12,73 %
Normandie	47 527	+3 899	+8,94 %	50 704	+3 177	+6,68 %	52 721	+2 017	+3,98 %
Nouvelle Aquitaine	94 516	+8 916	+10,42 %	100 665	+6 149	+6,51 %	106 177	+5 512	+5,48 %
Nouvelle Calédonie	2 102	-173	-7,60 %	2 405	+303	+14,41 %	2 344	-61	-2,54 %
Occitanie	102 961	+9 718	+10,42 %	108 692	+5 731	+5,57 %	116 587	+7 895	+7,26 %
Pays de la Loire	48 977	+4 437	+9,96 %	51 662	+2 685	+5,48 %	54 019	+2 357	+4,56 %
Provence Alpes Côte d'Azur	98 766	+8 361	+9,25 %	105 488	+6 722	+6,81 %	114 043	+8 555	+8,11 %
Reunion - Mayotte	11 057	+705	+6,81 %	11 841	+784	+7,09 %	11 805	-36	-0,30 %
Z-Divers FFT	957	-3	-0,31 %	755	-202	-21,11 %	985	+230	+30,46 %
Total	1 044 571	+97 277	+10,27 %	1 107 130	+62 559	+5,99 %	1 169 834	+62 704	+5,66 %

Evolution des effectifs licenciés par type de licence


Millésime	2019		2020		2021		2022		2023		2024	
Type Licence	Nombre	%	Nombre	%	Nombre	%	Nombre	%	Nombre	%	Nombre	%
Multi-Raquettes	929 610	94,97%	930 452	95,72%	876 656	92,54%	975 495	93,39%	993 315	89,72%	1 018 238	87,04%
Padel									37 512	3,39%	70 491	6,03%
Beach Tennis									1 373	0,12%	1 637	0,14%
Hors Club	4 147	0,42%	4 328	0,45%	2 635	0,28%	4 735	0,45%	5 832	0,53%	8 918	0,76%
Découverte	21 094	2,15%	23 262	2,39%	42 808	4,52%	34 094	3,26%	38 677	3,49%	37 350	3,19%
Scolaire	24 042	2,46%	13 965	1,44%	25 195	2,66%	30 247	2,90%	30 421	2,75%	33 200	2,84%
Total	978 893	100,00%	972 007	100,00%	947 294	100,00%	1 044 571	100,00%	1 107 130	100,00%	1 169 834	100,00%

VS N-1

Millésime	2019		2020		2021		2022		2023		2024	
Evol. N/N-1	Nombre	%	Nombre	%	Nombre	%	Nombre	%	Nombre	%	Nombre	%
Multi-Raquettes	-7 511	-0,80 %	+842	+0,09 %	-53 796	-5,78 %	+98 839	+11,27 %	+17 820	+1,83 %	+24 923	+2,51 %
Padel									+37 512	0,00 %	+32 979	+87,92 %
Beach Tennis									+1 373	0,00 %	+264	+19,23 %
Hors Club	+1 637	+65,22 %	+181	+4,36 %	-1 693	-39,12 %	+2 100	+79,70 %	+1 097	+23,17 %	+3 086	+52,91 %
Découverte	+1 267	+6,39 %	+2 168	+10,28 %	+19 546	+84,03 %	-8 714	-20,36 %	+4 583	+13,44 %	-1 327	-3,43 %
Scolaire	-2 069	-7,92 %	-10 077	-41,91 %	+11 230	+80,42 %	+5 052	+20,05 %	+174	+0,58 %	+2 779	+9,14 %
Total	-6 676	-0,68 %	-6 886	-0,70 %	-24 713	-2,54 %	+97 277	+10,27 %	+62 559	+5,99 %	+62 704	+5,66 %

Multi Raquettes

● Lic Année N-1 ● Licenciés N



Padel

● Lic Année N-1 ● Licenciés N




Beach Tennis

● Lic Année N-1 ● Licenciés N



Découverte

● Lic Année N-1 ● Licenciés N



Scolaire

● Lic Année N-1 ● Licenciés N



Web

● Lic Année N-1 ● Licenciés N



Situation des licences 2024 à date

Catégorie de licenciés	NOUVEAUX (jamais licenciés)			RENOUVELLEMENTS (licenciés année précédente)			REPRISES APRES INTERRUPTION (anciens licenciés N-1 ou avant)			Total		
Type de licence	N-1	N	Evolution N/N-1	N-1	N	Evolution N/N-1	N-1	N	Evolution N/N-1	N-1	N	Evolution N/N-1
Multi-Raquettes	196 215	192 685	-1,80 %	701 129	731 566	4,34 %	95 832	93 959	-1,95 %	993 176	1 018 210	2,52 %
Padel	14 421	26 036	80,54 %	14 389	30 026	108,67 %	8 684	14 431	66,18 %	37 494	70 493	88,01 %
Découverte	22 389	21 877	-2,29 %	8 316	7 995	-3,86 %	7 958	7 494	-5,83 %	38 663	37 366	-3,35 %
Scolaire	19 343	19 771	2,21 %	9 313	11 141	19,63 %	1 761	2 298	30,49 %	30 417	33 210	9,18 %
Hors Club	1 055	2 090	98,10 %	2 478	3 462	39,71 %	2 296	3 366	46,60 %	5 829	8 918	52,99 %
Beach Tennis	352	413	17,33 %	805	986	22,48 %	216	238	10,19 %	1 373	1 637	19,23 %
Total	253 775	262 872	3,58 %	736 430	785 176	6,62 %	116 747	121 786	4,32 %	1 106 952	1 169 834	5,68 %

Evolution des effectifs licenciés par catégorie sportive de 2022 à 2024 (tous types de licences)

Millésime	2022			2023			2024		
	Jeune	Adulte		Nb Licenciés N	N vs N-1 (Nb)	N vs N-1 (%)	Nb Licenciés N	N vs N-1 (Nb)	N vs N-1 (%)
0-Jeune	525 898	+48 357	+10,13 %	540 869	+14 971	+2,85 %	538 499	-2 370	-0,44 %
6 ans et moins	52 621	+6 781	+14,79 %	53 998	+1 377	+2,62 %	54 963	+965	+1,79 %
7 ans	40 445	+4 925	+13,87 %	39 744	-701	-1,73 %	39 553	-191	-0,48 %
8 ans	47 565	+6 157	+14,87 %	48 255	+690	+1,45 %	46 703	-1 552	-3,22 %
9 ans	52 689	+5 838	+12,46 %	53 594	+905	+1,72 %	51 979	-1 615	-3,01 %
10 ans	54 877	+5 720	+11,64 %	55 435	+558	+1,02 %	54 134	-1 301	-2,35 %
11 ans	56 383	+5 410	+10,61 %	56 898	+515	+0,91 %	54 642	-2 256	-3,96 %
12 ans	46 595	+5 562	+13,55 %	46 110	-485	-1,04 %	44 869	-1 241	-2,69 %
13 ans	39 780	+2 034	+5,39 %	44 066	+4 286	+10,77 %	42 218	-1 848	-4,19 %
14 ans	36 201	+1 404	+4,03 %	38 547	+2 346	+6,48 %	40 170	+1 623	+4,21 %
15/16 ans	59 070	+2 326	+4,10 %	61 876	+2 806	+4,75 %	64 445	+2 569	+4,15 %
17/18 ans	39 672	+2 200	+5,87 %	42 346	+2 674	+6,74 %	44 823	+2 477	+5,85 %
1-Adulte	518 673	+48 920	+10,41 %	566 261	+47 588	+9,17 %	631 335	+65 074	+11,49 %
Senior	133 241	+17 070	+14,69 %	151 402	+18 161	+13,63 %	181 946	+30 544	+20,17 %
35	53 018	+4 338	+8,91 %	60 436	+7 418	+13,99 %	68 455	+8 019	+13,27 %
40	71 143	+5 933	+9,10 %	76 061	+4 918	+6,91 %	81 165	+5 104	+6,71 %
45	74 435	+4 844	+6,96 %	78 175	+3 740	+5,02 %	83 171	+4 996	+6,39 %
50	61 185	+6 807	+12,52 %	67 108	+5 923	+9,68 %	73 447	+6 339	+9,45 %
55	40 763	+3 857	+10,45 %	43 901	+3 138	+7,70 %	48 278	+4 377	+9,97 %
60	27 504	+2 161	+8,53 %	29 851	+2 347	+8,53 %	32 507	+2 656	+8,90 %
65	21 535	+985	+4,79 %	22 212	+677	+3,14 %	23 522	+1 310	+5,90 %
70	18 101	+441	+2,50 %	17 958	-143	-0,79 %	18 132	+174	+0,97 %
75	11 508	+1 565	+15,74 %	12 330	+822	+7,14 %	13 267	+937	+7,60 %
80	6 240	+919	+17,27 %	6 827	+587	+9,41 %	7 445	+618	+9,05 %
Total	1 044 571	+97 277	+10,27 %	1 107 130	+62 559	+5,99 %	1 169 834	+62 704	+5,66 %

Détail des effectifs 2024 par type de licence

Type de Licence JeuneAdulte	Multi-Raquettes			Padel			Beach Tennis			Hors Club			Découverte			Scolaire			Total
	F	H	Total	F	H	Total	F	H	Total	F	H	Total	F	H	Total	F	H	Total	
0-Jeune	147 137	335 739	482 876	773	2 734	3 507	107	125	232	36	137	173	7 353	11 158	18 511	16 351	16 849	33 200	538 499
6 ans et moins	14 759	31 713	46 472								2	2	1 290	1 781	3 071	2 636	2 782	5 418	54 963
7 ans	9 904	22 853	32 757	25	46	71	1	2	3				876	1 166	2 042	2 328	2 352	4 680	39 553
8 ans	11 872	27 396	39 268	33	81	114		4	4	3	2	5	831	1 079	1 910	2 758	2 644	5 402	46 703
9 ans	13 730	30 616	44 346	53	126	179	2	4	6	1	5	6	821	1 024	1 845	2 849	2 748	5 597	51 979
10 ans	14 356	32 556	46 912	54	173	227	5	7	12	2	6	8	842	1 145	1 987	2 403	2 585	4 988	54 134
11 ans	14 772	33 528	48 300	72	192	264	3	7	10	4	8	12	772	958	1 730	2 112	2 214	4 326	54 642
12 ans	12 331	29 655	41 986	79	244	323	9	11	20	4	6	10	414	757	1 171	632	727	1 359	44 869
13 ans	11 484	28 995	40 479	85	294	379	11	15	26	2	8	10	329	589	918	183	223	406	42 218
14 ans	11 061	27 405	38 466	86	341	427	12	19	31	2	7	9	263	571	834	164	239	403	40 170
15/16 ans	19 080	42 203	61 283	174	641	815	29	29	58	7	25	32	539	1 097	1 636	286	335	621	64 445
17/18 ans	13 788	28 819	42 607	112	596	708	35	27	62	11	68	79	376	991	1 367				44 823
1-Adulte	157 469	377 893	535 362	9 526	57 458	66 984	710	695	1 405	643	8 102	8 745	6 395	12 444	18 839				631 335
Senior	40 103	100 404	140 507	2 673	24 100	26 773	162	157	319	352	5 456	5 808	2 488	6 051	8 539				181 946
35	17 306	38 370	55 676	1 240	8 510	9 750	134	87	221	62	810	872	771	1 165	1 936				68 455
40	23 898	45 877	69 775	1 359	6 997	8 356	147	125	272	58	519	577	885	1 300	2 185				81 165
45	22 787	49 573	72 360	1 486	6 580	8 066	107	121	228	47	468	515	741	1 261	2 002				83 171
50	17 549	46 820	64 369	1 302	5 601	6 903	81	94	175	49	420	469	496	1 035	1 531				73 447
55	11 675	31 480	43 155	723	3 154	3 877	45	56	101	35	239	274	264	607	871				48 278
60	8 614	21 306	29 920	377	1 413	1 790	13	26	39	20	106	126	248	384	632				32 507
65	6 347	15 773	22 120	208	627	835	14	20	34	12	50	62	203	268	471				23 522
70	4 598	12 804	17 402	90	308	398	3	3	6	3	19	22	124	180	304				18 132
75	3 057	9 825	12 882	45	120	165	3	5	8	2	12	14	86	112	198				13 267
80	1 535	5 661	7 196	23	48	71	1	1	2	3	3	6	89	81	170				7 445
Total FFT	304 606	713 632	1 018 238	10 299	60 192	70 491	817	820	1 637	679	8 239	8 918	13 748	23 602	37 350	16 351	16 849	33 200	1 169 834

Statistiques Ligues/Comités - Année sportive 2024

(base INSEE - populations légales millésimées 2023 en vigueur - population totale par département)

Ligue	Clubs actifs	Nb courts	Couv.	PAD	BEA	Population	Nb Lic. N	Nb Lic. N-1	% Lic Adultes	Nb. Compét. Tennis	Moy Lic/Club	Moy. Lic./court	Moy Pop./court	Taux pénétration lic. pour 100 hab.
Auvergne Rhone-Alpes	944	4 212	920	222	25	8 250 506	146 992	139 370	55,06 %	51 170	155,7	34,9	1 959	1,78
AIN	95	419	118	9		673 801	12 568	12 620	53,50 %	4 716	132,3	30,0	1 608	1,87
ALLIER	57	193	37	7	2	344 455	4 462	4 606	60,65 %	1 974	78,3	23,1	1 785	1,30
ARDECHE	44	148	15	5	1	338 147	4 664	4 635	56,54 %	1 893	106,0	31,5	2 285	1,38
CANTAL	19	77	19	5		149 293	1 545	1 547	57,22 %	547	81,3	20,1	1 939	1,03
DROME	75	289	34	21	8	530 784	9 925	9 069	58,84 %	3 678	132,3	34,3	1 837	1,87
HAUTE LOIRE	37	138	21	4		234 272	3 609	3 360	51,43 %	1 519	97,5	26,2	1 698	1,54
HAUTE SAVOIE	84	496	87	17	7	856 460	20 004	18 869	50,94 %	5 410	238,1	40,3	1 727	2,34
ISERE	140	659	122	37	3	1 302 470	22 418	20 815	54,54 %	7 595	160,1	34,0	1 976	1,72
LOIRE	88	351	84	36		782 608	11 619	10 855	58,44 %	4 228	132,0	33,1	2 230	1,48
PUY DE DOME	84	343	122	10	1	676 340	10 274	9 873	57,69 %	4 590	122,3	30,0	1 972	1,52
RHONE - METROPOLE DE LYON	163	846	212	65	2	1 909 568	37 354	35 285	53,76 %	11 795	229,2	44,2	2 257	1,96
SAVOIE	45	227	28	6	1	452 308	7 644	7 234	54,88 %	2 629	169,9	33,7	1 993	1,69
Z_Comité (L0) de la LIGUE AUVERGNE RHONE-ALPES	13	26	21				906	602	96,69 %	596	69,7	34,8		
Bourgogne Franche Comte	324	1 389	443	38	13	2 874 404	31 700	30 079	57,70 %	12 307	97,8	22,8	2 069	1,10
BELFORT	15	69	22			143 160	1 657	1 595	58,66 %	544	110,5	24,0	2 075	1,16
COTE D'OR	64	284	82	13	2	546 936	6 912	6 378	54,92 %	2 811	108,0	24,3	1 926	1,26
DOUBS	56	227	73	9		558 880	6 422	5 937	63,48 %	2 324	114,7	28,3	2 462	1,15
HAUTE SAONE	19	79	33			240 771	1 506	1 420	54,38 %	583	79,3	19,1	3 048	0,63
JURA	20	99	31	2		267 920	2 573	2 327	55,77 %	810	128,7	26,0	2 706	0,96
NIEVRE	35	141	42	5	1	207 910	2 740	2 712	60,11 %	1 081	78,3	19,4	1 475	1,32
SAONE ET LOIRE	57	248	84	5		566 292	5 696	5 533	53,58 %	2 313	99,9	23,0	2 283	1,01
YONNE	49	198	52	4	6	342 535	4 057	4 078	58,05 %	1 748	82,8	20,5	1 730	1,18
Z_Comité (L0) de la LIGUE BOURGOGNE FRANCHE COMTE	9	44	24		4		137	99	100,00 %	93	15,2	3,1		
Bretagne	344	1 315	738	62	13	3 463 439	48 435	45 655	52,31 %	19 460	140,8	36,8	2 634	1,40
COTES D'ARMOR	62	250	132	12	7	621 729	8 231	7 436	50,04 %	3 498	132,8	32,9	2 487	1,32
FINISTERE	88	353	221	18		942 234	13 303	12 929	50,58 %	4 746	151,2	37,7	2 669	1,41
ILLE ET VILAINE	122	413	240	22	6	1 113 810	16 634	15 672	53,97 %	7 181	136,3	40,3	2 697	1,49
MORBIHAN	67	298	144	10		785 666	10 049	9 453	52,68 %	3 891	150,0	33,7	2 636	1,28
Z_Comité (L0) de la LIGUE BRETAGNE	5	1	1				218	165	98,17 %	144	43,6	218,0		
Centre Val de Loire	380	1 585	556	48	22	2 632 683	42 297	39 760	54,88 %	16 835	111,3	26,7	1 661	1,61
CHER	50	176	45		4	307 916	3 576	3 375	63,98 %	1 915	71,5	20,3	1 750	1,16
EURE ET LOIR	53	200	68	7		441 538	7 587	7 024	50,81 %	2 739	143,2	37,9	2 208	1,72
INDRE	36	150	55	4	4	224 356	2 476	2 327	63,61 %	1 143	68,8	16,5	1 496	1,10
INDRE ET LOIRE	78	360	147	16	1	624 315	10 156	9 389	55,70 %	4 048	130,2	28,2	1 734	1,63
LOIR ET CHER	54	239	73	4	4	337 766	5 721	5 443	53,33 %	2 525	105,9	23,9	1 413	1,69
LOIRET	102	419	144	14	9	696 792	12 394	11 923	51,66 %	4 361	121,5	29,6	1 663	1,78
Z_Comité (L0) de la LIGUE CENTRE VAL DE LOIRE	7	41	24	3			387	279	98,97 %	104	55,3	9,4		

Statistiques Ligues/Comités - Année sportive 2024

(base INSEE - populations légales millésimées 2023 en vigueur - population totale par département)

Ligue	Clubs actifs	Nb courts	Couv.	PAD	BEA	Population	Nb Lic. N	Nb Lic. N-1	% Lic Adultes	Nb. Compét. Tennis	Moy Lic/Club	Moy. Lic./court	Moy Pop./court	Taux pénétration lic. pour 100 hab.
CORSE	40	179	23	26	10	348 760	5 739	4 903	62,24 %	1 902	143,5	32,1	1 948	1,65
CORSE DU SUD	15	65	11	8	1	163 182	2 529	2 100	62,08 %	844	168,6	38,9	2 510	1,55
HAUTE CORSE	24	106	10	16	9	185 578	3 153	2 762	61,72 %	1 034	131,4	29,7	1 751	1,70
Z_Comité (L0) de la LIGUE CORSE	1	8	2	2			57	41	98,25 %	24	57,0	7,1		
GRAND EST	652	2 803	988	110	12	5 668 492	86 633	82 035	51,48 %	28 238	132,9	30,9	2 022	1,53
ARDENNES	32	104	55	2	1	275 801	2 422	2 216	57,60 %	961	75,7	23,3	2 652	0,88
AUBE	40	142	52	6		318 352	4 333	4 152	52,62 %	1 683	108,3	30,5	2 242	1,36
BAS RHIN	138	660	208	39		1 164 239	19 551	18 352	55,30 %	6 828	141,7	29,6	1 764	1,68
HAUT RHIN	86	354	88	14		781 976	11 366	10 423	49,38 %	3 400	132,2	32,1	2 209	1,45
HAUTE MARNE	27	99	33	4	1	176 692	2 240	2 227	46,12 %	838	83,0	22,6	1 785	1,27
MARNE	61	243	101	5	3	578 058	9 373	8 976	46,85 %	2 878	153,7	38,6	2 379	1,62
MEURTHE ET MOSELLE	64	308	120	8	4	744 205	9 911	9 782	55,21 %	3 445	154,9	32,2	2 416	1,33
MEUSE	16	84	30			188 217	2 715	2 562	41,07 %	712	169,7	32,3	2 241	1,44
MOSELLE	136	566	215	28	1	1 067 572	19 023	17 800	51,71 %	5 764	139,9	33,6	1 886	1,78
VOSGES	41	173	53	4	2	373 380	5 286	5 298	43,28 %	1 516	128,9	30,6	2 158	1,42
Z_Comité (L0) de la LIGUE GRAND EST	11	70	33				413	247	87,65 %	213	37,5	5,9		
HAUTS DE FRANCE	491	2 150	1 067	104	19	6 088 410	80 439	76 690	54,15 %	26 279	163,8	37,4	2 832	1,32
AISNE	47	165	73	6	1	541 176	5 362	5 166	51,59 %	1 817	114,1	32,5	3 280	0,99
NORD	191	887	504	47	6	2 637 650	38 393	36 614	53,14 %	11 587	201,0	43,3	2 974	1,46
OISE	98	416	148	14	2	847 162	14 438	13 775	53,03 %	5 135	147,3	34,7	2 036	1,70
PAS DE CALAIS	90	422	216	31	5	1 483 731	13 479	12 727	57,77 %	4 467	149,8	31,9	3 516	0,91
SOMME	60	249	117	6	5	578 691	8 384	8 152	54,43 %	3 045	139,7	33,7	2 324	1,45
Z_Comité (L0) de la LIGUE HAUTS DE FRANCE	5	11	9				383	256	99,22 %	228	76,6	34,8		
ILE DE FRANCE	833	4 917	1 854	205	34	12 384 734	258 624	247 688	50,10 %	69 177	310,5	52,6	2 519	2,09
ESSONNE	136	745	247	16		1 320 115	26 723	25 836	53,07 %	8 868	196,5	35,9	1 772	2,02
HAUTS DE SEINE	59	585	259	42	1	1 642 365	47 057	45 196	46,50 %	10 475	797,6	80,4	2 807	2,87
PARIS	141	762	222	15	5	2 162 598	46 986	45 674	53,16 %	10 525	333,2	61,7	2 838	2,17
SEINE ET MARNE	146	667	236	16	16	1 444 950	25 073	24 297	49,71 %	7 404	171,7	37,6	2 166	1,74
SEINE ST DENIS	48	284	152	26		1 662 063	19 217	17 144	45,71 %	4 118	400,4	67,7	5 852	1,16
VAL DE MARNE	65	364	182	30		1 416 731	23 218	22 003	51,86 %	5 438	357,2	63,8	3 892	1,64
VAL D'OISE	84	518	208	23	5	1 261 690	22 601	21 758	50,63 %	7 457	269,1	43,6	2 436	1,79
YVELINES	144	906	291	37	7	1 474 222	44 518	43 278	46,37 %	13 137	309,2	49,1	1 627	3,02
Z_Comité (L0) de la LIGUE ILE DE FRANCE	10	86	57				3 231	2 502	97,49 %	1 755	323,1	37,6		

Statistiques Ligues/Comités - Année sportive 2024

(base INSEE - populations légales millésimées 2023 en vigueur - population totale par département)

Ligue	Clubs actifs	Nb court	Couv.	PAD	BEA	Population	Nb Lic. N	Nb Lic. N-1	% Lic Adultes	Nb. Compét. Tennis	Moy Lic./Club	Moy. Lic./court	Moy Pop./court	Taux pénétration lic. pour 100 hab.
NORMANDIE	359	1 701	680	64	7	3 396 314	52 721	50 704	53,71 %	18 497	146,9	31,0	1 997	1,55
CALVADOS	82	463	150	26	2	711 381	10 641	10 279	58,54 %	4 302	129,8	23,0	1 536	1,50
EURE	54	253	92	7	2	612 766	9 333	9 024	49,74 %	3 053	172,8	36,9	2 422	1,52
MANCHE	54	261	110	9	1	510 506	7 635	7 246	53,99 %	3 081	141,4	29,3	1 956	1,50
ORNE	36	130	51	6		286 279	3 314	3 338	51,69 %	1 109	92,1	25,5	2 202	1,16
SEINE MARITIME	127	573	267	15	1	1 275 382	21 502	20 677	52,65 %	6 797	169,3	37,5	2 226	1,69
Z_Comité (L0) de la LIGUE NORMANDIE	6	21	10	1	1		296	140	98,99 %	155	49,3	14,1		
NOUVELLE AQUITAINE	817	3 907	1 261	293	67	6 171 721	106 177	100 665	57,70 %	42 209	130,0	27,2	1 580	1,72
CHARENTE	57	252	77	6	9	360 686	4 723	4 715	59,05 %	2 242	82,9	18,7	1 431	1,31
CHARENTE MARITIME	90	474	138	43	12	671 563	10 969	10 127	60,77 %	3 933	121,9	23,1	1 417	1,63
CORREZE	33	125	49	11	1	246 927	2 877	2 782	60,76 %	1 217	87,2	23,0	1 975	1,17
CREUSE	18	44	14	1		119 454	1 204	1 185	43,60 %	422	66,9	27,4	2 715	1,01
DEUX SEVRES	46	201	83	6	2	384 677	4 012	3 913	56,61 %	1 825	87,2	20,0	1 914	1,04
DORDOGNE	58	262	74	24	1	423 298	6 557	6 401	57,98 %	2 775	113,1	25,0	1 616	1,55
GIRONDE	194	1 062	312	103	17	1 661 400	36 666	34 791	55,95 %	13 856	189,0	34,5	1 564	2,21
HAUTE VIENNE	44	163	70	7	6	378 758	4 887	4 614	59,16 %	2 078	111,1	30,0	2 324	1,29
LANDES	84	418	107	33	7	430 346	9 121	8 593	59,39 %	3 760	108,6	21,8	1 030	2,12
LOT ET GARONNE	55	237	72	11	6	339 007	5 560	5 270	62,32 %	2 318	101,1	23,5	1 430	1,64
PYRENEES ATLANTIQUES	66	320	109	43	2	706 060	12 376	11 465	56,76 %	4 203	187,5	38,7	2 206	1,75
VIENNE	58	298	117	3	4	449 545	6 400	6 264	52,78 %	3 115	110,3	21,5	1 509	1,42
Z_Comité (L0) de la LIGUE NOUVELLE AQUITAINE	14	51	39	2			825	545	94,30 %	465	58,9	16,2		
OCCITANIE	800	3 466	765	371	28	6 097 513	116 587	108 692	56,20 %	41 401	145,7	33,6	1 759	1,91
ARIEGE	23	80	19	1		157 899	2 505	2 439	53,69 %	1 052	108,9	31,3	1 974	1,59
AUDE	54	222	35	35	8	383 935	6 168	5 677	63,44 %	1 998	114,2	27,8	1 729	1,61
AVEYRON	31	124	42	11		289 842	3 100	2 979	59,81 %	1 147	100,0	25,0	2 337	1,07
GARD	105	416	25	23	1	765 051	13 506	12 247	55,15 %	5 406	128,6	32,5	1 839	1,77
GERS	31	127	35	10	2	198 462	3 547	3 561	58,08 %	1 696	114,4	27,9	1 563	1,79
HAUTE GARONNE	175	759	270	73	7	1 439 027	30 724	29 384	52,17 %	11 248	175,6	40,5	1 896	2,14
HAUTES PYRENEES	40	161	50	18	1	235 759	3 707	3 520	67,87 %	1 398	92,7	23,0	1 464	1,57
HERAULT	147	765	57	100	3	1 206 907	27 861	25 890	60,47 %	10 071	189,5	36,4	1 578	2,31
LOT	27	92	27	2	2	180 159	2 487	2 255	48,89 %	806	92,1	27,0	1 958	1,38
LOZERE	12	49	9	2		80 257	824	828	55,83 %	377	68,7	16,8	1 638	1,03
PYRENEES ORIENTALES	64	277	46	48		490 614	10 966	10 242	43,12 %	2 366	171,3	39,6	1 771	2,24
TARN	49	195	76	24	2	401 496	5 989	5 408	64,13 %	2 153	122,2	30,7	2 059	1,49
TARN ET GARONNE	28	116	39	17	1	268 105	4 008	3 550	52,84 %	1 193	143,1	34,6	2 311	1,49
Z_Comité (L0) de la LIGUE OCCITANIE	14	83	35	7	1		1 195	712	96,23 %	490	85,4	14,4		

Statistiques Ligues/Comités - Année sportive 2024

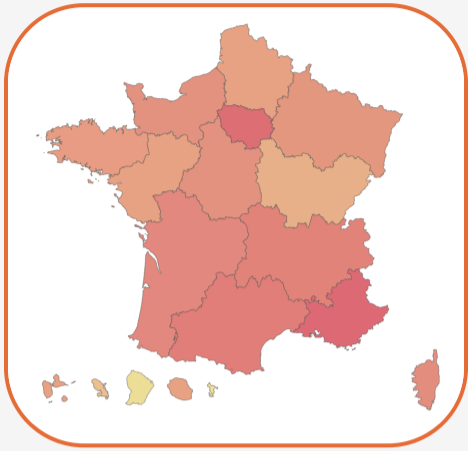
(base INSEE - populations légales millésimées 2023 en vigueur - population totale par département)

Ligue	Clubs actifs	Nb court	Couv.	PAD	BEA	Population	Nb Lic. N	Nb Lic. N-1	% Lic Adultes	Nb. Compét. Tennis	Moy Lic/Club	Moy. Lic./court	Moy Pop./court	Taux pénétration lic. pour 100 hab.
<input type="checkbox"/> PAYS DE LA LOIRE	388	1 825	862	80	12	3 922 846	54 019	51 662	58,35 %	23 758	139,2	29,6	2 150	1,38
LOIRE ATLANTIQUE	124	644	322	32	4	1 474 310	24 735	23 204	57,86 %	10 142	199,5	38,4	2 289	1,68
MAINE ET LOIRE	87	387	195	11	2	840 567	10 376	10 049	58,27 %	4 909	119,3	26,8	2 172	1,23
MAYENNE	31	122	69	8	2	315 997	3 246	2 997	57,39 %	1 581	104,7	26,6	2 590	1,03
SARTHE	51	242	98	15	1	580 107	5 857	5 656	57,30 %	2 640	114,8	24,2	2 397	1,01
VENDEE	89	413	167	10	3	711 865	9 092	9 210	57,67 %	4 254	102,2	22,0	1 724	1,28
Z_Comité (L0) de la LIGUE PAYS DE LA LOIRE	6	17	11	4			713	546	98,32 %	232	118,8	41,9		
<input type="checkbox"/> PROVENCE ALPES COTE D'AZUR	497	2 736	235	305	43	5 174 034	114 043	105 488	54,18 %	32 971	229,5	41,7	1 891	2,20
ALPES DE HAUTE PROVENCE	28	101	9	3		170 060	2 859	2 806	52,43 %	1 129	102,1	28,3	1 684	1,68
ALPES MARITIMES	90	630	34	88	7	1 111 390	29 783	28 095	47,98 %	6 264	330,9	47,3	1 764	2,68
BOUCHES-DU-RHONE	171	975	98	122	19	2 072 395	44 345	40 666	54,34 %	13 074	259,3	45,5	2 126	2,14
HAUTES ALPES	15	58	5			144 981	1 883	2 019	45,94 %	792	125,5	32,5	2 500	1,30
VAR	106	599	37	71	6	1 102 299	22 901	20 948	60,23 %	6 979	216,0	38,2	1 840	2,08
VAUCLUSE	80	322	33	15	5	572 909	11 260	10 385	55,43 %	4 218	140,8	35,0	1 779	1,97
Z_Comité (L0) de la LIGUE PROVENCE ALPES COTE D'AZUR	7	51	19	6	6		1 012	569	99,21 %	515	144,6	19,8		

Statistiques Ligues/Comités - Année sportive 2024

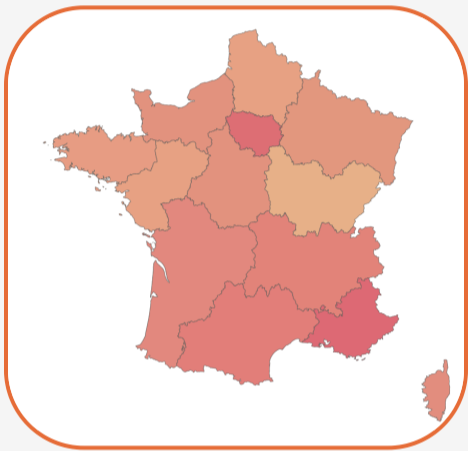
(base INSEE - populations légales millésimées 2023 en vigueur - population totale par département)

Ligue	Clubs actifs	Nb court	Couv.	PAD	BEA	Population	Nb Lic. N	Nb Lic. N-1	% Lic Adultes	Nb. Compét. Tennis	Moy Lic/Club	Moy. Lic./court	Moy Pop./court	Taux pénétration lic. pour 100 hab.
GUADELOUPE ST MARTIN ST BARTH	31	98		7	20	388 727	5 415	4 602	41,27 %	1 041	174,7	55,3	3 967	1,39
Comité de la LIGUE GUADELOUPE	30	88		5	19	388 727	5 249	4 408	40,50 %	1 025	175,0	59,6	4 417	1,35
Z_Comité (L0) de la LIGUE GUADELOUPE	1	10		2	1		166	194	65,66 %	16	166,0	16,6		
GUYANE	17	42	13	3	6	287 355	1 513	1 150	51,55 %	353	89,0	36,0	6 842	0,53
Comité de la LIGUE GUYANE	16	38	9	3	6	287 355	1 297	1 111	49,96 %	351	81,1	34,1	7 562	0,45
Z_Comité (L0) de la LIGUE GUYANE	1	4	4				216	39	61,11 %	2	216,0	54,0		
MARTINIQUE	25	110	8	13	8	365 734	3 366	2 986	50,42 %	802	134,6	30,6	3 325	0,92
Comité de la LIGUE MARTINIQUE	24	100	7	13	8	365 734	3 356	2 977	50,27 %	797	139,8	33,6	3 657	0,92
Z_Comité (L0) de la LIGUE MARTINIQUE	1	10	1				10	9	100,00 %	5	10,0	1,0		
NOUVELLE CALEDONIE	19	106	2	11	9	268 510	2 344	2 405	57,12 %	486	123,4	22,1	2 533	0,87
Comité de la LIGUE NOUVELLE CALEDONIE	18	95	2	9	9	268 510	2 209	2 204	57,04 %	466	122,7	23,3	2 826	0,82
Z_Comité (L0) de la LIGUE NOUVELLE CALEDONIE	1	11		2			135	201	58,52 %	20	135,0	12,3		
REUNION - MAYOTTE	57	269	4	45	48	1 193 635	11 805	11 841	60,15 %	2 837	207,1	43,9	4 437	0,99
Comité de la LIGUE REUNION	48	255	4	45	47	872 635	11 486	11 013	60,14 %	2 732	239,3	45,0	3 422	1,32
MAYOTTE	7	14			1	321 000	258	785	51,55 %	77	36,9	18,4	22 929	0,08
Z_Comité (L0) de la LIGUE REUNION	2						61	43	98,36 %	28	30,5			



Global FFT

Clubs actifs	Nb court	Couv.	PAD	BEA	Population	Nb Lic. N	Nb Lic. N-1	% Lic Adultes	Nb. Compét. Tennis	Moy Lic/Club	Moy. Lic./court	Moy Pop./court	Taux pénétration lic. pour 100 hab.
7029	32 815	10 421	2007	399	68 977 817	1 169 834	1 107 130	53,97 %	389 937	166,4	35,6	2 102	1,70



Métropole (dont Corse)

Clubs actifs	Nb court	Couv.	PAD	BEA	Population	Nb Lic. N	Nb Lic. N-1	% Lic Adultes	Nb. Compét. Tennis	Moy Lic/Club	Moy. Lic./court	Moy Pop./court	Taux pénétration lic. pour 100 hab.
6869	32 185	10 392	1928	305	66 473 856	1 144 406	1 083 391	53,96 %	384 204	166,6	35,6	2 065	1,72



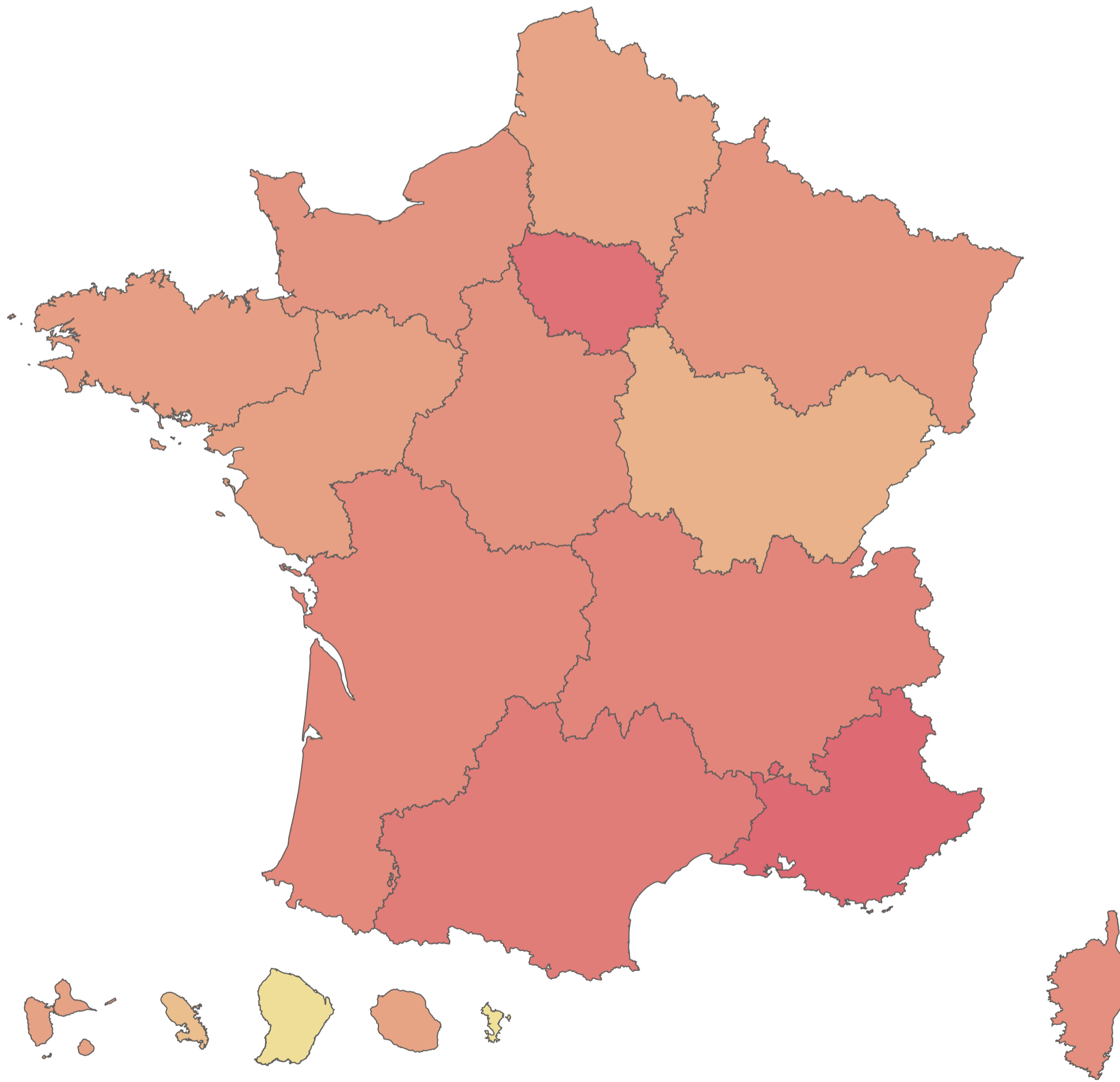
DOM-TOM

Clubs actifs	Nb court	Couv.	PAD	BEA	Population	Nb Lic. N	Nb Lic. N-1	% Lic Adultes	Nb. Compét. Tennis	Moy Lic/Club	Moy. Lic./court	Moy Pop./court	Taux pénétration lic. pour 100 hab.
149	625	27	79	91	2 503 961	24 443	22 984	53,81 %	5 519	164,0	39,1	4 006	0,98

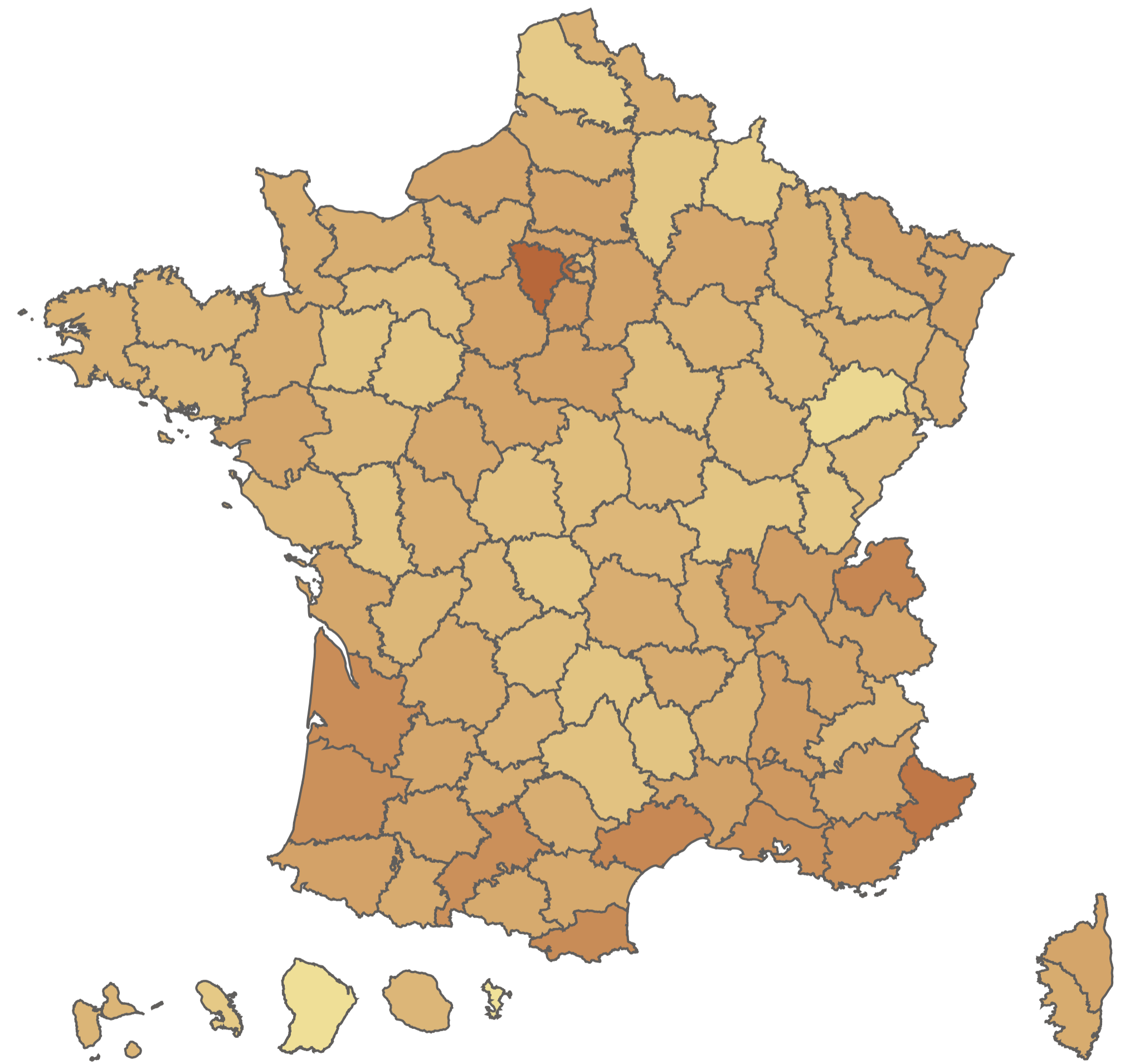
Divers

Clubs actifs	Nb court	Couv.	PAD	BEA	Population	Nb Lic. N	Nb Lic. N-1	% Lic Adultes	Nb. Compét. Tennis	Moy Lic/Club	Moy. Lic./court	Moy Pop./court	Taux pénétration lic. pour 100 hab.
11	5	2		3		985	755	70,76 %	214	89,5	197,0		

Taux de pénétration par Ligue (nombre de licenciés pour 100 habitants)



Taux de pénétration par département (nombre de licenciés pour 100 habitants)

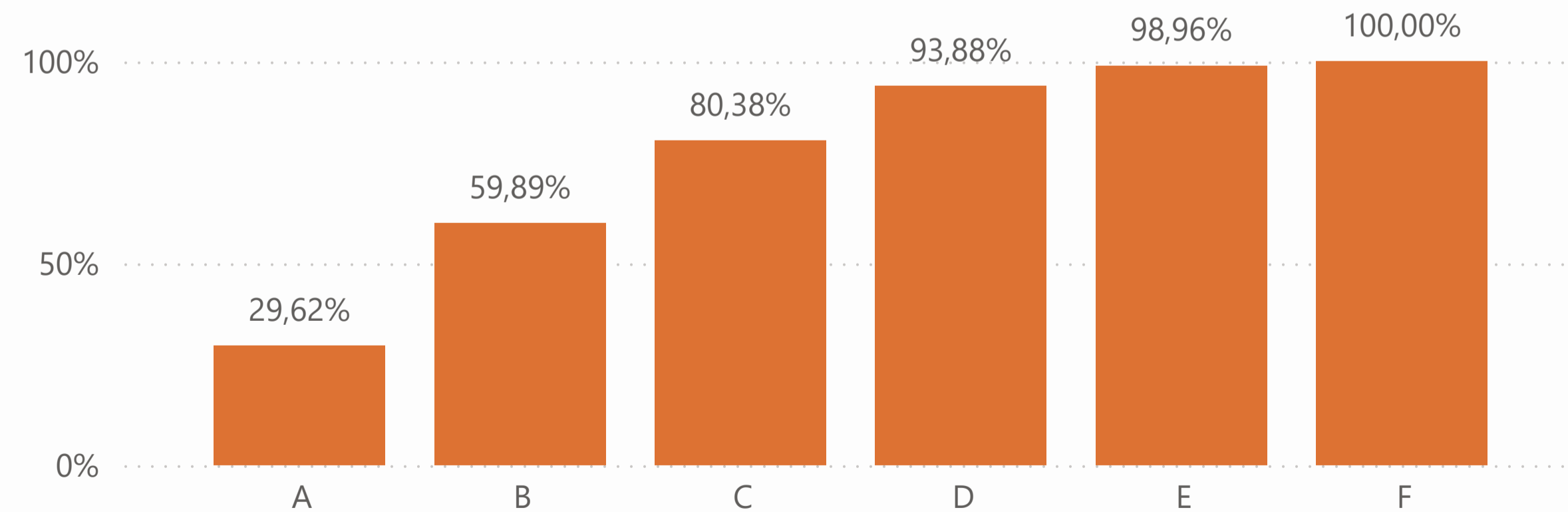


Tranches :

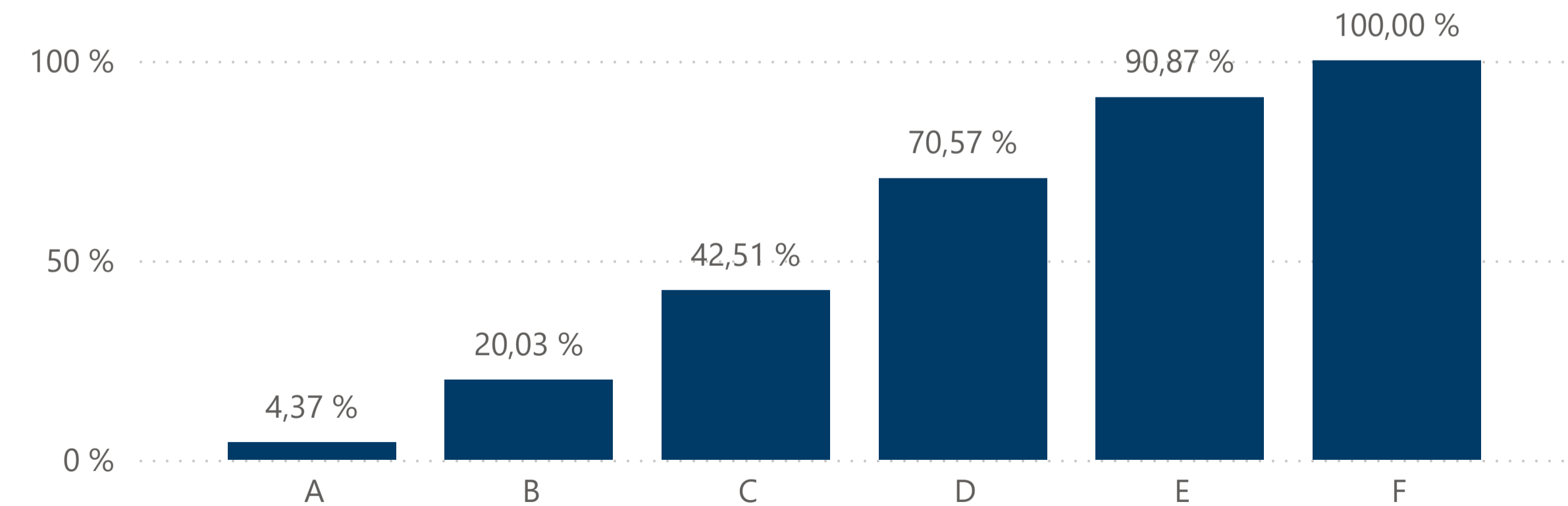
- A : 50 licenciés ou moins
- B : 51 à 130 licenciés
- C : 131 à 250 licenciés
- D : 251 à 500 licenciés
- E : 501 à 1000 licenciés
- F : 1001 licenciés ou plus

TRANCHE	Nb de clubs	Part des clubs	Nb Licenciés	Part de Licenciés
A	2 082	29,62%	51096	4,37%
B	2 128	30,27%	183272	15,67%
C	1 440	20,49%	262883	22,47%
D	949	13,50%	328335	28,07%
E	357	5,08%	237398	20,29%
F	73	1,04%	106850	9,13%
Total	7 029		1169834	100,00%

Part cumulée des Clubs par tranche



Part cumulée des Licenciés par tranche



Pyramide du classement de tennis pour les femmes au calcul de Septembre 2024

Série	8 ans	9 ans	10 ans	11 ans	12 ans	13 ans	14 ans	15/16 ans	17/18 ans	Senior	35	40	45	50	55	60	65	70	75	80	Total	
<input type="checkbox"/> 1ère série									3	68	4											75
T20(F)									3	68	4											75
<input type="checkbox"/> 2ème série				1	9	40	78	276	416	2 164	286	196	120	83	35	16	3	3				3 726
T40(F)									2	88	9	1										100
T60(F)								3	5	80	7	1										96
-15								2	16	67	8											93
-4/6								5	23	94	4	2	1									129
-2/6							1	9	22	105	12	7	2									158
0								13	35	146	13	5	3									215
1/6							1	13	28	155	19	8	1		1	1						227
2/6						1	7	29	31	153	13	9	4									247
3/6						2	12	37	43	190	21	16	10	4	2							337
4/6					2	9	13	35	58	285	31	31	23	13	7	5						512
5/6				1		9	24	74	57	365	58	57	34	23	7	1	3					713
15					7	19	20	56	96	436	91	59	42	43	18	9			3			899
<input type="checkbox"/> 3ème série			4	63	115	196	272	798	1 001	6 379	1 857	2 157	2 218	1 877	1 243	691	335	179	79	20		19 484
15/1				2	12	20	21	69	88	663	130	135	128	62	43	12	4	3	1			1 393
15/2			2	2	13	27	28	88	119	743	183	177	173	134	61	20	13	9		1		1 793
15/3				9	17	39	35	123	144	973	264	254	256	225	148	73	34	16	8	3		2 621
15/4				15	18	20	40	152	176	1 071	306	384	364	322	210	116	56	34	14			3 298
15/5			2	15	25	31	61	173	224	1 334	435	519	532	462	315	185	76	40	18	6		4 453
30				20	30	59	87	193	250	1 595	539	688	765	672	466	285	152	77	38	10		5 926
<input type="checkbox"/> 4ème série	7	174	578	1 229	2 419	2 789	2 978	6 312	5 567	18 038	6 643	9 533	10 299	8 718	6 124	4 458	3 107	2 130	1 274	481		92 858
30/1			11	23	48	92	105	271	358	1 970	726	1 032	1 101	1 049	705	492	305	165	58	14		8 525
30/2		3	32	37	66	95	123	353	404	2 322	842	1 175	1 324	1 210	905	642	435	263	107	28		10 366
30/3		8	46	72	110	148	204	495	575	2 572	970	1 362	1 550	1 396	992	733	501	341	164	62		12 301
30/4		19	47	113	139	177	243	602	618	2 728	992	1 411	1 611	1 321	1 006	772	496	380	213	69		12 957
30/5	1	48	102	158	268	388	495	1 061	947	2 741	994	1 405	1 610	1 433	1 035	814	623	439	328	128		15 018
40	6	96	340	826	1 788	1 889	1 808	3 530	2 665	5 705	2 119	3 148	3 103	2 309	1 481	1 005	747	542	404	180		33 691
Total	7	174	582	1 293	2 543	3 025	3 328	7 386	6 987	26 649	8 790	11 886	12 637	10 678	7 402	5 165	3 445	2 312	1 353	501		116 143

Pyramide du classement de tennis pour les hommes au calcul de Septembre 2024

Série	7 ans et -	8 ans	9 ans	10 ans	11 ans	12 ans	13 ans	14 ans	15/16 ans	17/18 ans	Senior	35	40	45	50	55	60	65	70	75	80	Total	
<input type="checkbox"/> 1ère série											70	8											78
T30(H)											70	8											78
<input type="checkbox"/> 2ème série						1	10	39	299	699	6 247	987	796	599	324	135	38	10	2				10 186
T60(H)											105	6											111
T100(H)										1	103	12	3										119
-15											84	20	3	1									108
-4/6									1	3	135	14	6										159
-2/6									2	15	195	17	13	4									246
0									2	35	284	25	15	8	2								371
1/6								1	6	33	363	39	22	15	3								482
2/6								2	30	51	536	45	29	25	9								727
3/6									28	90	670	75	69	39	13	10	1						995
4/6								10	51	121	919	174	131	88	46	12	2						1 554
5/6						1	3	10	72	145	1 203	225	174	139	84	40	10	3					2 109
15							7	16	107	205	1 650	335	331	280	167	73	25	7	2				3 205
<input type="checkbox"/> 3ème série	1			6	99	221	453	688	2 570	3 624	26 132	7 902	8 326	10 144	9 692	5 591	2 413	1 083	583	216	59		79 803
15/1						6	27	34	197	349	2 485	656	635	597	438	168	50	11	5	1			5 659
15/2						13	36	67	277	478	3 360	935	864	1 019	838	395	136	34	12	8			8 472
15/3						15	39	74	370	555	4 025	1 155	1 164	1 462	1 351	706	231	67	33	13	3		11 263
15/4					9	31	71	115	440	636	4 669	1 398	1 581	1 874	1 811	1 125	405	151	73	21	10		14 420
15/5				1	29	49	100	132	532	675	5 383	1 717	1 822	2 306	2 302	1 427	637	286	169	57	15		17 639
30	1			5	61	107	180	266	754	931	6 210	2 041	2 260	2 886	2 952	1 770	954	534	291	116	31		22 350
<input type="checkbox"/> 4ème série	3	48	856	3 096	6 612	10 991	12 531	13 022	25 308	18 589	61 330	19 637	22 012	25 061	25 449	18 419	12 090	8 653	6 926	5 169	2 321		298 123
30/1			1	41	92	231	385	479	1 312	1 344	8 734	2 909	3 387	3 982	4 212	2 945	1 595	1 003	557	267	82		33 558
30/2		1	14	111	223	415	616	706	1 761	1 598	9 254	3 181	3 526	4 124	4 320	3 085	1 841	1 177	789	442	112		37 296
30/3			73	199	398	633	879	1 042	2 372	2 066	9 791	3 256	3 578	4 067	4 281	3 239	2 052	1 422	1 018	628	209		41 203
30/4	1	3	81	267	517	831	1 152	1 399	3 069	2 565	9 597	3 094	3 405	4 016	4 141	2 999	1 984	1 410	1 226	888	348		42 993
30/5		12	137	472	1 071	1 637	2 301	2 578	5 108	3 491	8 902	2 630	2 963	3 452	3 611	2 763	1 973	1 466	1 444	1 212	544		47 767
40	2	32	550	2 006	4 311	7 244	7 198	6 818	11 686	7 525	15 052	4 567	5 153	5 420	4 884	3 388	2 645	2 175	1 892	1 732	1 026		95 306
Total	4	48	856	3 102	6 711	11 213	12 994	13 749	28 177	22 912	93 779	28 534	31 134	35 804	35 465	24 145	14 541	9 746	7 511	5 385	2 380		388 190

Pyramide du classement de tennis pour les femmes et hommes au calcul de Septembre 2024

Série	7 ans et -	8 ans	9 ans	10 ans	11 ans	12 ans	13 ans	14 ans	15/16 ans	17/18 ans	Senior	35	40	45	50	55	60	65	70	75	80	Total	
<input type="checkbox"/> 1ère série										3	138	12											153
T20(F)/T30(H)										3	138	12											153
<input type="checkbox"/> 2ème série					1	10	50	117	575	1 115	8 411	1 273	992	719	407	170	54	13	5				13 912
T40(F)/T60(H)										2	193	15	1										211
T60(F)/T100(H)									3	6	183	19	4										215
-15									2	16	151	28	3	1									201
-4/6									6	26	229	18	8	1									288
-2/6								1	11	37	300	29	20	6									404
0									15	70	430	38	20	11	2								586
1/6								2	19	61	518	58	30	16	3	1	1						709
2/6							1	9	59	82	689	58	38	29	9								974
3/6							2	12	65	133	860	96	85	49	17	12	1						1 332
4/6						2	9	23	86	179	1 204	205	162	111	59	19	7						2 066
5/6					1	1	12	34	146	202	1 568	283	231	173	107	47	11	6					2 822
15						7	26	36	163	301	2 086	426	390	322	210	91	34	7	5				4 104
<input type="checkbox"/> 3ème série	1			10	162	336	649	960	3 368	4 625	32 508	9 758	10 483	12 361	11 569	6 834	3 104	1 418	762	295	79		99 282
15/1					2	18	47	55	266	437	3 148	786	770	725	500	211	62	15	8	2			7 052
15/2				2	2	26	63	95	365	597	4 102	1 118	1 041	1 191	972	456	156	47	21	8	1		10 263
15/3					9	32	78	109	493	699	4 998	1 419	1 418	1 718	1 576	854	304	101	49	21	6		13 884
15/4					24	49	91	155	592	812	5 740	1 703	1 965	2 238	2 133	1 335	521	207	107	35	10		17 717
15/5				3	44	74	131	193	705	899	6 717	2 152	2 341	2 838	2 764	1 742	822	362	209	75	21		22 092
30	1			5	81	137	239	353	947	1 181	7 803	2 580	2 948	3 651	3 624	2 236	1 239	686	368	154	41		28 274
<input type="checkbox"/> 4ème série	3	55	1 028	3 670	7 832	13 401	15 306	15 990	31 607	24 150	79 355	26 275	31 538	35 357	34 165	24 542	16 547	11 760	9 056	6 443	2 802		390 882
30/1			1	52	115	279	477	584	1 583	1 702	10 704	3 635	4 419	5 083	5 261	3 650	2 087	1 308	722	325	96		42 083
30/2		1	17	143	260	481	710	829	2 114	2 002	11 575	4 023	4 700	5 446	5 530	3 990	2 483	1 612	1 052	549	140		47 657
30/3			81	245	470	743	1 027	1 245	2 867	2 641	12 361	4 225	4 940	5 617	5 676	4 231	2 785	1 923	1 359	792	271		53 499
30/4	1	3	100	314	630	970	1 327	1 642	3 671	3 183	12 323	4 086	4 816	5 627	5 462	4 005	2 756	1 906	1 606	1 101	417		55 946
30/5		13	184	574	1 229	1 904	2 689	3 073	6 167	4 436	11 640	3 623	4 367	5 062	5 044	3 798	2 787	2 089	1 883	1 540	672		62 774
40	2	38	645	2 342	5 128	9 024	9 076	8 617	15 205	10 186	20 752	6 683	8 296	8 522	7 192	4 868	3 649	2 922	2 434	2 136	1 206		128 923
Total	4	55	1 028	3 680	7 995	13 747	16 005	17 067	35 550	29 893	120 412	37 318	43 013	48 437	46 141	31 546	19 705	13 191	9 823	6 738	2 881		504 229